



KULTURRÅDET  
Arts Council  
Norway

# Museer med tilskudd fra Kulturdepartementet

---

RAPPORT FOR 2014



Utgitt av Kulturrådet

ISBN: 978-82-8105-116-4 (PDF)

Kulturrådet  
Mølleparken 2  
Postboks 8052 Dep  
N-0031 Oslo  
Tlf: +47 21 04 58 00  
[post@kulturradet.no](mailto:post@kulturradet.no)  
[www.kulturradet.no](http://www.kulturradet.no)

# INNHOOLD

- |       |  |       |   |
|-------|--|-------|---|
| s. 5  | PUNKT Ø AS                                     | s. 41 | Vest-Agder-museet IKS                                 |
| s. 6  | Østfoldmuseene                                 | s. 42 | Dalane folkemuseum                                    |
| s. 7  | Henie Onstad Kunstsenter                       | s. 43 | Haugalandmuseene                                      |
| s. 6  | Stiftelsen Akershusmuseet                      | s. 44 | Museum Stavanger AS                                   |
| s. 9  | Barnekunstmuseet                               | s. 45 | Ryfylkemuseet   |
| s. 10 | Jødisk Museum i Oslo                           | s. 46 | Stiftinga Jærmuseet                                   |
| s. 11 | Nasjonalmuseet for kunst, arkitektur og design | s. 47 | Baroniet Rosendal                                     |
| s. 12 | Norsk Folkemuseum                              | s. 48 | Bymuseet i Bergen, Stiftelsen                         |
| s. 13 | Norsk Maritimt Museum                          | s. 49 | Hardanger og Voss museum                              |
| s. 14 | Oslo Museum                                    | s. 50 | KODE - Kunstmuseene i Bergen                          |
| s. 15 | Norsk Teknisk Museum                           | s. 51 | Museum Vest   |
| s. 16 | Anno museum AS                                 | s. 52 | Museumssenteret i Hordaland                           |
| s. 17 | Norsk Skogfinsk Museum                         | s. 53 | Norsk Vasskraft- og Industristad-museum               |
| s. 18 | Gudbrandsdalsmusea AS                          | s. 54 | Bergens Sjøfartsmuseum                                |
| s. 19 | Kistefos-Museet                                | s. 55 | Sunnhordland Museum                                   |
| s. 20 | Lillehammer Kunstmuseum                        | s. 56 | Musea i Sogn og Fjordane                              |
| s. 21 | Mjøsmuseet AS                                  | s. 57 | Nordmøre museum                                       |
| s. 22 | Randsfjordmuseene AS                           | s. 58 | Nynorsk kultursentrum                                 |
| s. 23 | Skibladner - Oplandske Dampskibsselskap AS     | s. 59 | Romsdalsmuseet  |
| s. 24 | Lillehammer museum                             | s. 60 | Stiftelsen Kulturkvartalet                            |
| s. 25 | Valdresmusea AS                                | s. 61 | Sunnmøre Museum                                       |
| s. 26 | Blaafarveværket                                | s. 62 | Museene i Sør-Trøndelag A/S                           |
| s. 27 | Drammens museum for kunst og kulturhistorie    | s. 63 | Museet Midt IKS                                       |
| s. 28 | Norsk Bergverksmuseum                          | s. 64 | Stiklestad Nasjonale Kultursenter                     |
| s. 29 | Buskerudmuseet                                 | s. 65 | Helgeland Museum                                      |
| s. 30 | Preus museum                                   | s. 66 | Museum Nord   |
| s. 31 | Vestfoldmuseene IKS                            | s. 67 | Nordlandsmuseet                                       |
| s. 32 | Norsk Industriarbeidermuseum                   | s. 68 | Norsk Luftfartsmuseum                                 |
| s. 33 | Telemark Museum                                | s. 69 | Midt-Troms Museum                                     |
| s. 34 | Vest-Telemark museum                           | s. 70 | Nord-Troms Museum AS                                  |
| s. 35 | Aust-Agder museum og arkiv IKS                 | s. 71 | Nordnorsk Kunstmuseum                                 |
| s. 36 | Grimstad bys museer (UT fra 2016)              | s. 72 | Perspektivet Museum                                   |
| s. 37 | Næs Jernverksmuseum, Stift.                    | s. 73 | Sør-Troms Museum                                      |
| s. 38 | Setesdalsmuseet IKS (UT fra 2016)              | s. 74 | Museene for kystkultur og gjenreisning i Finnmark IKS |
| s. 39 | Agder naturmuseum og botanisk hage IKS.        | s. 75 | Varanger museum IKS                                   |
| s. 40 | Sørlandets Kunstmuseum                         | s. 76 | Verdensarvsenter for bergkunst - Alta Museum IKS      |
|       |  | s. 77 | Svalbard museum                                       |

# MUSEENE I TALL

## 2014

---

Kulturrådet mottok årsrapporter og statistikk fra de 73 museene som fikk driftstilskudd fra Kulturdepartementet i 2014. Samlet gir materialet oversikt over institusjonenes økonomi, samlinger og aktiviteter. Kulturrådet har satt sammen nøkkelinformasjon fra disse institusjonene og laget et presentasjonsskjema for hvert museum.

Skjemaet viser museets inntekter og utgifter. Alle summer er oppgitt i hele 1000. Det enkelte museets økonomi relateres til de andre museene på Kulturdepartementets budsjett. En graf viser besøksutviklingen for museet de siste ti årene. Besøktallene per år for museer som i perioden har blitt konsolidert, er samlet under dagens institusjonsnavn. Deler av den

publikumsrettede aktiviteten, som utstillinger, åpne møter og publikasjoner er tallfestet. Antall gjenstander og fotografier i samlingene ledsages av tallene for tilvekst i 2014. Status for museenes arbeid med basisdokumentasjon og digital tilgjengeliggjøring gis gjennom prosenttall for tilfredsstillende registrering, digitalisering («med digital representasjon») og nettpublisering («publisert med digital representasjon») av samlingene.

Dette er et begrenset utvalg tall som ikke gir noe fullstendig bilde av museenes arbeid. Kulturrådet ønsker å dele materialet som utgangspunkt for diskusjon og videre analyse av museenes virksomhet.

**Aksjeselskap**

<b>Samlede driftsinntekter</b>	<b>20 003</b>
- totale egeninntekter	2 206
- ordinært driftstilskudd Kulturdepartementet	10 755
- ordinært regionalt driftstilskudd	7 042
- annet ordinært, offentlig driftstilskudd	-
- andre tilskudd Kulturdepartementet	-
- andre regionale tilskudd	-
- andre offentlige tilskudd	-

**Fordeling ordinært driftstilskudd KUD og region**

Kulturdepartementet (KUD)	60 %
Fylkeskommune og kommune	40 %

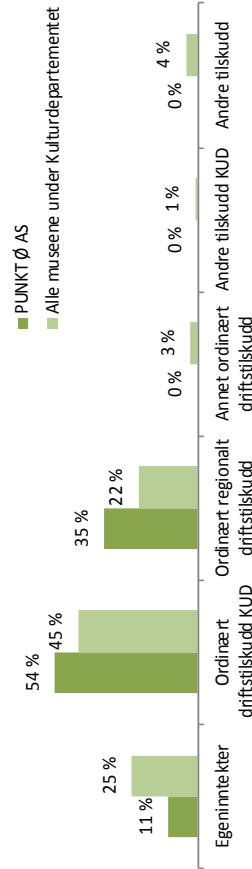
**Samlede driftsutgifter (med off. refusjoner)**

<b>Årsresultat</b>	<b>1 669</b>
- i prosent av driftsinntekter	8,3 %
<b>Egenkapital</b>	<b>3 695</b>
- i prosent av driftsinntekter	18,5 %
<b>Lønnede årsverk</b>	<b>11,80</b>
<b>Frivillige årsverk</b>	<b>0,00</b>
<b>Antall fast ansatte</b>	<b>14</b>

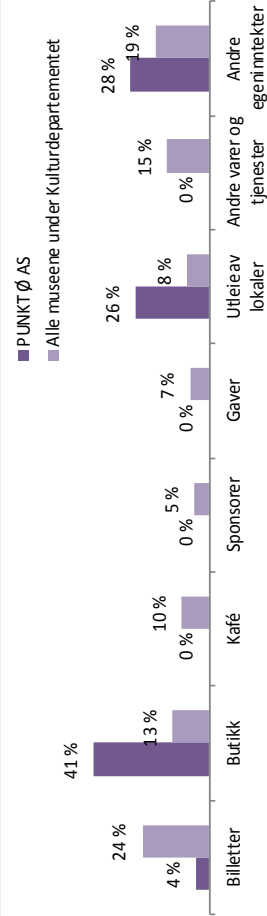
**Publikasjoner totalt**

- med fagfellelvurdering	4
<b>Åpne møter</b>	0
<b>Konsserter</b>	5
<b>Basisutstillinger</b>	5
- nye siste år	0
<b>Temporære utstillinger</b>	0
- nye siste år	12
	12

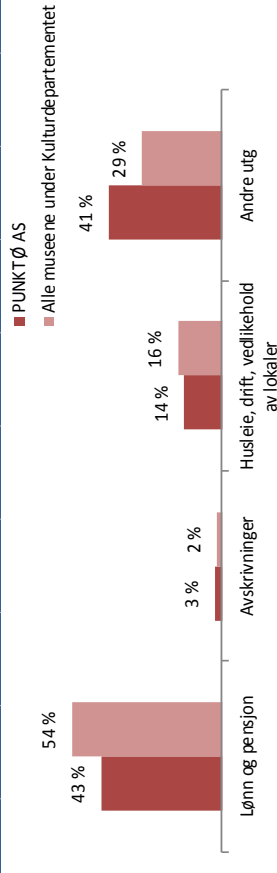
**Inntektprofil**




**Fordeling av brutto egeninntekter**



**Utgiftsprofil**



**Besøk siste ti år**



<b>Kulturhistoriske bygninger</b>	<b>2</b>
- tilvekst siste år	-
- tilfredsstillende registrert	0 %
<b>Kunsthistoriske gjenstander</b>	<b>10</b>
- tilvekst siste år	-
- tilfredsstillende registrert	20 %
- med digital representasjon	60 %
- publisert med digital representasjon	-

<b>Kulturhistoriske gjenstander</b>	<b>4</b>
- tilvekst siste år	-
- tilfredsstillende registrert	0 %
- med digital representasjon	25 %
- publisert med digital representasjon	25 %
<b>Fotografier</b>	<b>17 795</b>
- tilvekst siste år	17 795
- tilfredsstillende registrert	100 %
- med digital representasjon	100 %
- publisert med digital representasjon	100 %

<b>Arkeologiske gjenstander</b>	-
- tilvekst siste år	-
- tilfredsstillende registrert	-
- med digital representasjon	-
- publisert med digital representasjon	-
<b>Naturhistoriske gjenstander</b>	-
- tilvekst siste år	-
- tilfredsstillende registrert	-
- med digital representasjon	-
- publisert med digital representasjon	-

Kulturlandskap (dekar)	-
Hageanlegg (dekar)	-
Teknisk-industrielle anlegg (antall)	-
Levende samlinger (ja/nei)	Nei

### Stiftelse

<b>Samlede driftsinntekter</b>	<b>63 048</b>
- totale egeninntekter	6 672
- ordinært driftstilskudd Kulturdepartementet	26 052
- ordinært regionalt driftstilskudd	26 435
- annet ordinært, offentlig driftstilskudd	-
- andre tilskudd Kulturdepartementet	-
- andre regionale tilskudd	2 967
- andre offentlige tilskudd	922

### Fordeling ordinært driftstilskudd KUD og region

Kulturdepartementet (KUD)	50 %
Fylkeskommune og kommune	50 %

### Samlede driftsutgifter (med off. refusjoner)

<b>51 348</b>	
<b>Årsresultat</b>	
- i prosent av driftsinntekter	11 387
	18,1 %

### Egenkapital

- i prosent av driftsinntekter	52 797
	83,7 %

### Årsverk totalt

	60,00
--	-------

### Frivillige årsverk

	4,00
--	------

### Antall fast ansatte

	60
--	----

### Publikasjoner totalt

- med fagfellevurdering	5
	1

### Åpne møter

	109
--	-----

### Konserter

	8
--	---

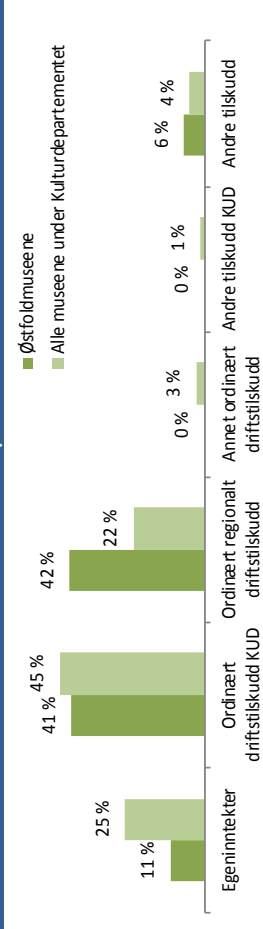
### Basisutstillinger

- nye siste år	17
	2

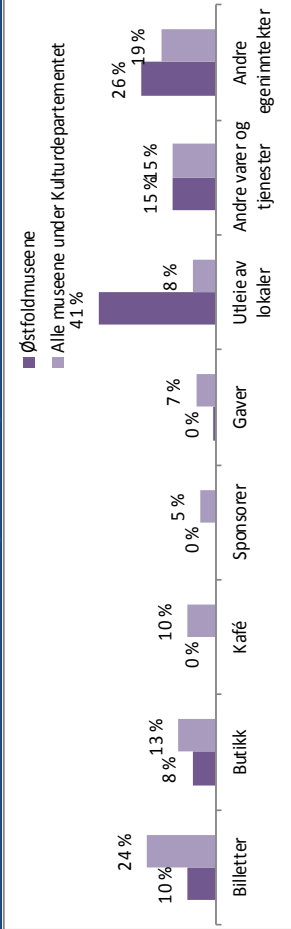
### Temporære utstillinger

- nye siste år	15
	15

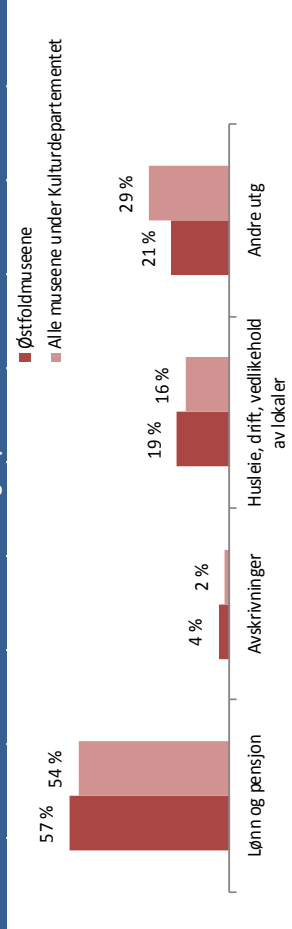
### Inntektsprofil



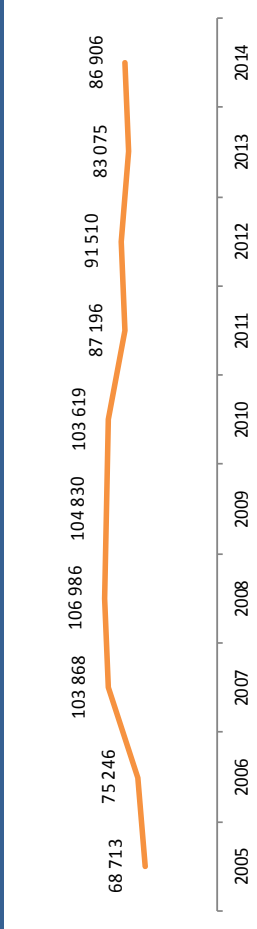
### Fordeling av brutto egeninntekter



### Utgiftsprofil



### Besøk siste ti år



<b>Kulturhistoriske bygninger</b>	<b>76</b>
- tilvekst siste år	-
- tilfredsstillende registrert	0 %
<b>Kunsthistoriske gjenstander</b>	<b>4 979</b>
- tilvekst siste år	24
- tilfredsstillende registrert	0 %
- med digital representasjon	4 %
- publisert med digital representasjon	

<b>Kulturhistoriske gjenstander</b>	<b>90 788</b>
- tilvekst siste år	952
- tilfredsstillende registrert	33 %
- med digital representasjon	8 %
- publisert med digital representasjon	4 %

<b>Fotografier</b>	<b>790 995</b>
- tilvekst siste år	5 696
- tilfredsstillende registrert	14 %
- med digital representasjon	3 %
- publisert med digital representasjon	2 %

<b>Arkeologiske gjenstander</b>	<b>314</b>
- tilvekst siste år	-
- tilfredsstillende registrert	0 %
- med digital representasjon	0 %
- publisert med digital representasjon	0 %

<b>Naturhistoriske gjenstander</b>	<b>1 047</b>
- tilvekst siste år	-
- tilfredsstillende registrert	0 %
- med digital representasjon	0 %
- publisert med digital representasjon	0 %

Kulturlandskap (dekar)	54
Hageanlegg (dekar)	-
Teknisk-industrielle anlegg (antall)	-
Levende samlinger (ja/nei)	Ja

### Stiftelse

<b>Samlede driftsinntekter</b>	<b>38 844</b>
- totale egeninntekter	14 921
- ordinært driftstilskudd Kulturdepartementet	11 762
- ordinært regionalt driftstilskudd	12 161
- annet ordinært, offentlig driftstilskudd	-
- andre tilskudd Kulturdepartementet	-
- andre regionale tilskudd	-
- andre offentlige tilskudd	-

### Fordeling ordinært driftstilskudd KUD og region

Kulturdepartementet (KUD)	49 %
Fylkeskommune og kommune	51 %

### Samlede driftsutgifter (med off. refusjoner)

<b>Samlede driftsutgifter (med off. refusjoner)</b>	<b>36 006</b>
<b>Årsresultat</b>	<b>3 022</b>
- i prosent av driftsinntekter	7,8 %

### Egenkapital

- i prosent av driftsinntekter	192,4 %
--------------------------------	---------

### Årsverk totalt

Årsverk totalt	19,70
----------------	-------

### Frivillige årsverk

Frivillige årsverk	0,00
--------------------	------

### Antall fast ansatte

Antall fast ansatte	19
---------------------	----

### Publikasjoner totalt

Publikasjoner totalt	11
- med fagfellevurdering	1

### Åpne møter

Åpne møter	66
------------	----

### Konserter

Konserter	40
-----------	----

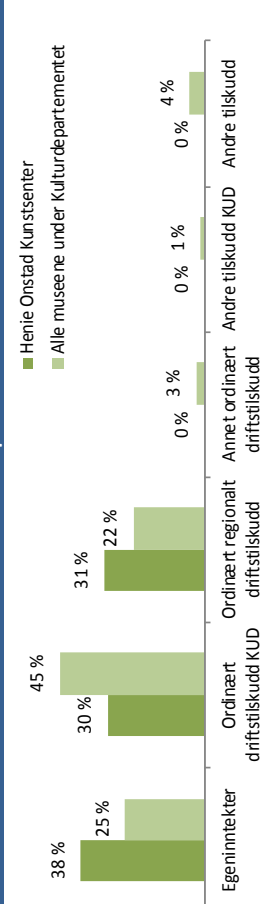
### Basisutstillinger

Basisutstillinger	1
- nye siste år	0

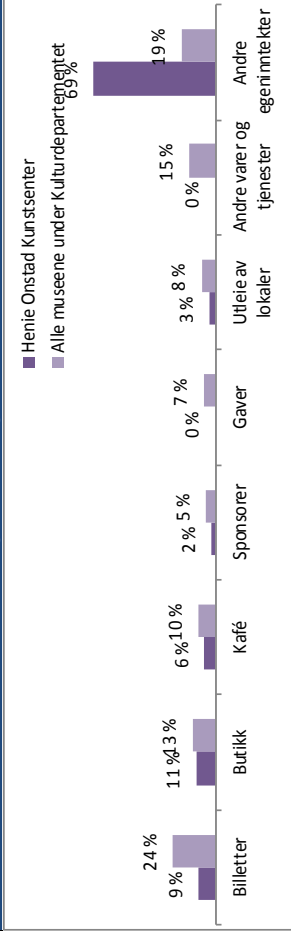
### Temporære utstillinger

Temporære utstillinger	11
- nye siste år	9

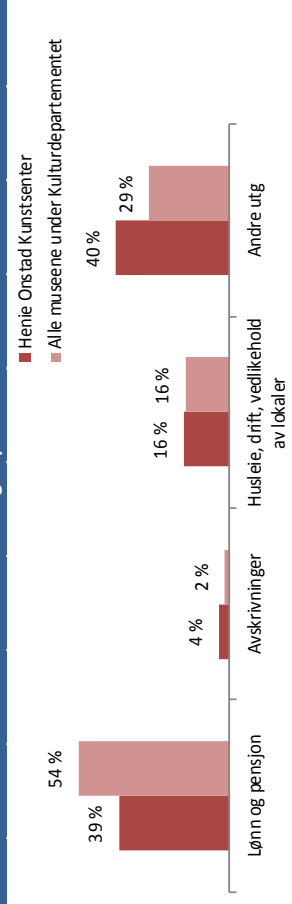
### Inntektsprofil




### Fordeling av brutto egeninntekter



### Utgiftsprofil



### Besøk siste ti år



### Kulturhistoriske bygninger

- tilvekst siste år	-
- tilfredsstillende registrert	-

### Kunsthistoriske gjenstander

- tilvekst siste år	<b>3 402</b>
- tilfredsstillende registrert	2
- med digital representasjon	100 %
- publisert med digital representasjon	100 %

### Kulturhistoriske gjenstander

- tilvekst siste år	-
- tilfredsstillende registrert	-
- med digital representasjon	-
- publisert med digital representasjon	-

### Fotografier

- tilvekst siste år	<b>616</b>
- tilfredsstillende registrert	-
- med digital representasjon	100 %
- publisert med digital representasjon	100 %

### Arkeologiske gjenstander

- tilvekst siste år	-
- tilfredsstillende registrert	-
- med digital representasjon	-
- publisert med digital representasjon	-

### Naturhistoriske gjenstander

- tilvekst siste år	-
- tilfredsstillende registrert	-
- med digital representasjon	-
- publisert med digital representasjon	-

### Kulturlandskap (dekar)

Kulturlandskap (dekar)	-
------------------------	---

### Hageanlegg (dekar)

Hageanlegg (dekar)	-
--------------------	---

### Teknisk-industrielle anlegg (antall)

Teknisk-industrielle anlegg (antall)	-
--------------------------------------	---

### Levende samlinger (ja/nei)

Levende samlinger (ja/nei)	Nei
----------------------------	-----

# Stiftelsen Akershusmuseet 2014

## Stiftelse

<b>Samlede driftsinntekter</b>	<b>74 670</b>
- totale egeninntekter	11 755
- ordinært driftstilskudd Kulturdepartementet	24 911
- ordinært regionalt driftstilskudd	30 969
- annet ordinært, offentlig driftstilskudd	4 283
- andre tilskudd Kulturdepartementet	339
- andre regionale tilskudd	1 914
- andre offentlige tilskudd	499

## Fordeling ordinært driftstilskudd KUD og region

Kulturdepartementet (KUD)	45 %
Fylkeskommune og kommune	55 %

## Samlede driftsutgifter (med off. refusjoner)

<b>76 221</b>	
<b>Årsresultat</b>	<b>-1 121</b>
- i prosent av driftsinntekter	-1,5 %

## Egenkapital

- i prosent av driftsinntekter	2,6 %
--------------------------------	-------

## Årsverk totalt

97,86
-------

## Frivillige årsverk

17,80
-------

## Antall fast ansatte

80
----

## Publikasjoner totalt

9
---

## - med fagfellevurdering

0
---

## Åpne møter

182
-----

## Konserter

37
----

## Basisutstillinger

98
----

## - nye siste år

8
---

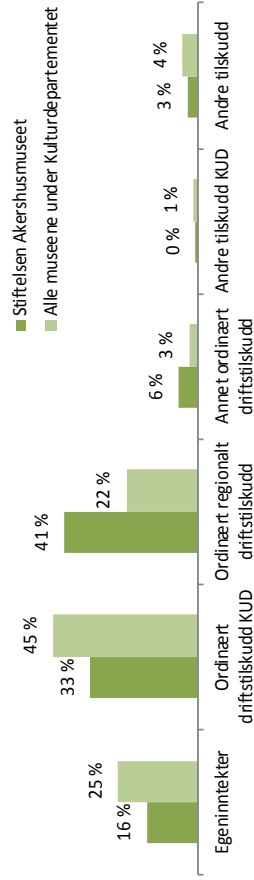
## Temporære utstillinger

38
----

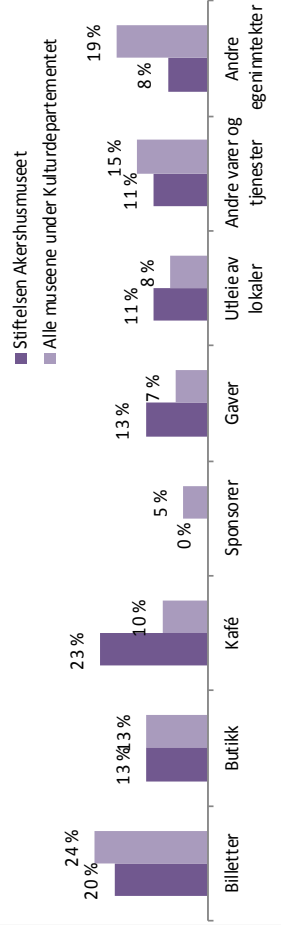
## - nye siste år

31
----

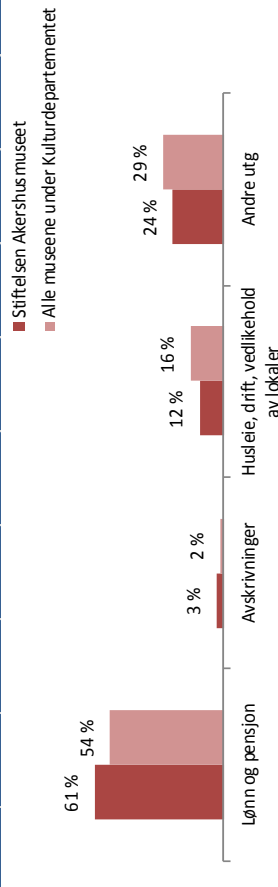
## Inntektsprofil



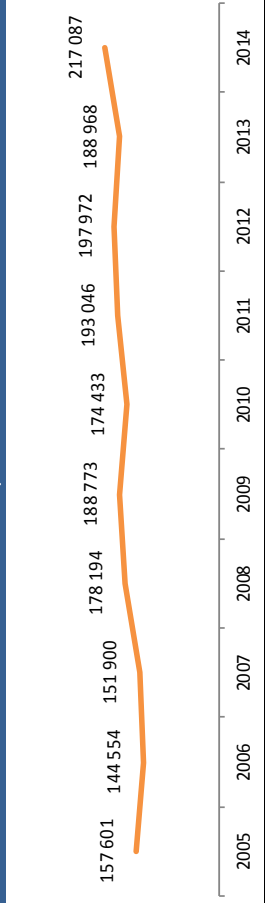
## Fordeling av brutto egeninntekter



## Utgiftsprofil



## Besøk siste ti år



<b>Kulturhistoriske bygninger</b>	<b>212</b>
- tilvekst siste år	1
- tilfredsstillende registrert	71 %
<b>Kunsthistoriske gjenstander</b>	<b>394</b>
- tilvekst siste år	-
- tilfredsstillende registrert	76 %
- med digital representasjon	0 %
- publisert med digital representasjon	0 %

<b>Kulturhistoriske gjenstander</b>	<b>77 719</b>
- tilvekst siste år	83
- tilfredsstillende registrert	61 %
- med digital representasjon	16 %
- publisert med digital representasjon	10 %

<b>Fotografier</b>	<b>4 071 441</b>
- tilvekst siste år	24 050
- tilfredsstillende registrert	2 %
- med digital representasjon	2 %
- publisert med digital representasjon	1 %

<b>Arkeologiske gjenstander</b>	-
- tilvekst siste år	-
- tilfredsstillende registrert	-
- med digital representasjon	-
- publisert med digital representasjon	-

<b>Naturhistoriske gjenstander</b>	<b>265</b>
- tilvekst siste år	15
- tilfredsstillende registrert	97 %
- med digital representasjon	97 %
- publisert med digital representasjon	97 %

Kulturlandskap (dekar)	-
Hageanlegg (dekar)	50
Teknisk-industrielle anlegg (antall)	2
Levende samlinger (ja/nei)	Ja



**Aksjeselskap**

<b>Samlede driftsinntekter</b>	<b>4 768</b>
- totale egeninntekter	574
- ordinært driftstilskudd Kulturdepartementet	4 019
- ordinært regionalt driftstilskudd	-
- annet ordinært, offentlig driftstilskudd	-
- andre tilskudd Kulturdepartementet	-
- andre regionale tilskudd	-
- andre offentlige tilskudd	175

**Fordeling ordinært driftstilskudd KUD og region**

Kulturdepartementet (KUD)	100 %
Fylkeskommune og kommune	0 %

**Samlede driftsutgifter (med off. refusjoner)**

<b>4 199</b>	
<b>Årsresultat</b>	<b>510</b>
- i prosent av driftsinntekter	10,7 %

**Egenkapital**

- i prosent av driftsinntekter	126,0 %
--------------------------------	---------

**Lønnede årsverk**

	3,18
--	------

**Frivillige årsverk**

	0,00
--	------

**Antall fast ansatte**

	0
--	---

**Publikasjoner totalt**

- med fagfellevurdering	0
-------------------------	---

**Åpne møter**

	6
--	---

**Konsserter**

	46
--	----

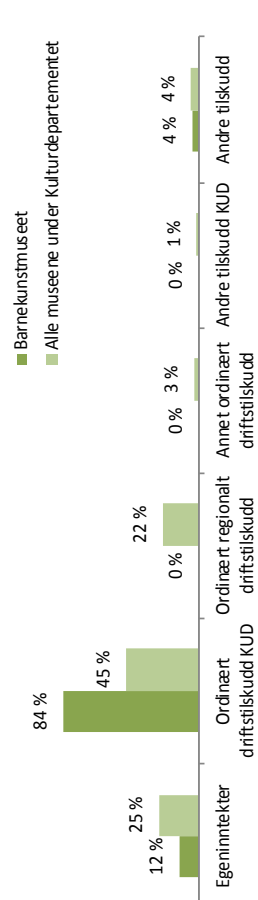
**Basisutstillinger**

- nye siste år	2
----------------	---

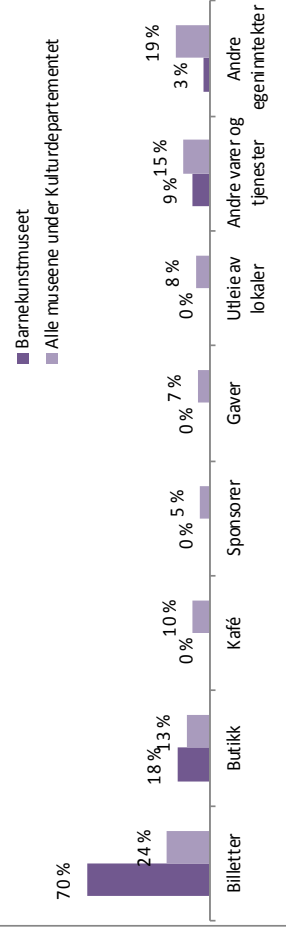
**Temporære utstillinger**

- nye siste år	5
----------------	---

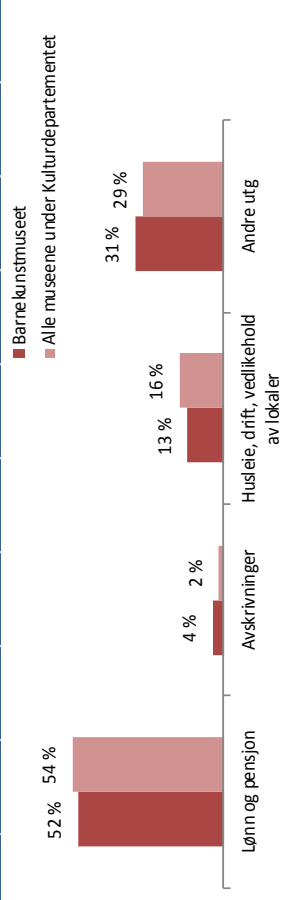
**Inntektsprofil**



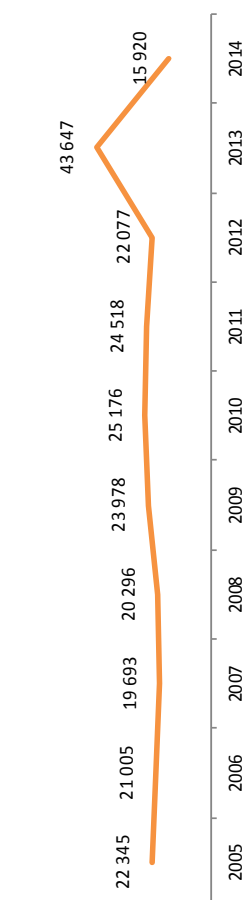
**Fordeling av brutto egeninntekter**



**Utgiftsprofil**



**Besøk siste ti år**



**Kulturhistoriske bygninger**

- tilvekst siste år -
- tilfredsstillende registrert -

**Kunsthistoriske gjenstander**

- tilvekst siste år **150 000**
- tilfredsstillende registrert 150 000
- med digital representasjon 0 %
- publisert med digital representasjon 12 %

**Kulturhistoriske gjenstander**

- tilvekst siste år -
- tilfredsstillende registrert -
- med digital representasjon -
- publisert med digital representasjon -

**Fotografier**

- tilvekst siste år -
- tilfredsstillende registrert -
- med digital representasjon -
- publisert med digital representasjon -

**Arkeologiske gjenstander**

- tilvekst siste år -
- tilfredsstillende registrert -
- med digital representasjon -
- publisert med digital representasjon -

**Naturhistoriske gjenstander**

- tilvekst siste år -
- tilfredsstillende registrert -
- med digital representasjon -
- publisert med digital representasjon -

Kulturlandskap (dekar)

- Hageanlegg (dekar) -
- Teknisk-industrielle anlegg (antall) -
- Levende samlinger (ja/nei) -

Nei

**Stiftelse**

<b>Samlede driftsinntekter</b>	<b>8 017</b>
- totale egeninntekter	1 467
- ordinært driftstilskudd Kulturdepartementet	3 989
- ordinært regionalt driftstilskudd	2 250
- annet ordinært, offentlig driftstilskudd	-
- andre tilskudd Kulturdepartementet	-
- andre regionale tilskudd	-
- andre offentlige tilskudd	311

**Fordeling ordinært driftstilskudd KUD og region**

Kulturdepartementet (KUD)	64 %
Fylkeskommune og kommune	36 %

**Samlede driftsutgifter (med off. refusjoner)**

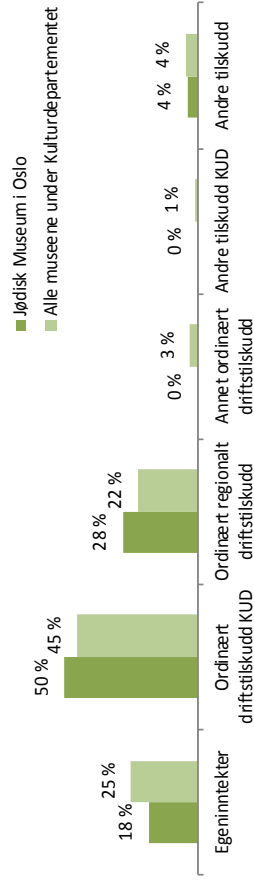
<b>Samlede driftsutgifter (med off. refusjoner)</b>	<b>7 613</b>
<b>Årsresultat</b>	<b>596</b>
- i prosent av driftsinntekter	7,4 %

<b>Egenkapital</b>	<b>8 327</b>
- i prosent av driftsinntekter	103,9 %

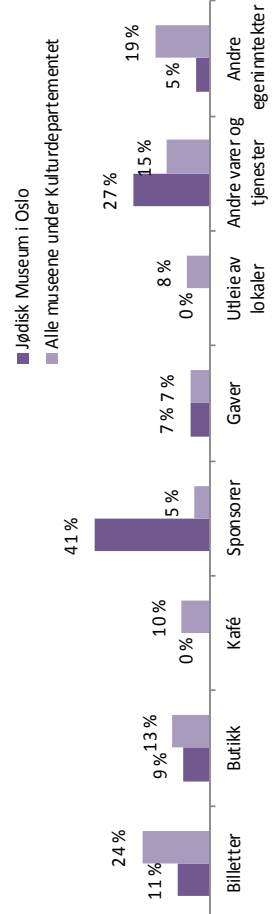
<b>Årsverk totalt</b>	<b>7,50</b>
<b>Frivillige årsverk</b>	<b>1,50</b>
<b>Antall fast ansatte</b>	<b>6</b>

<b>Publikasjoner totalt</b>	<b>1</b>
- med fagfellevurdering	0
<b>Åpne møter</b>	<b>14</b>
<b>Konsserter</b>	<b>2</b>
<b>Basisutstillinger</b>	<b>1</b>
- nye siste år	0
<b>Temporære utstillinger</b>	<b>2</b>
- nye siste år	1

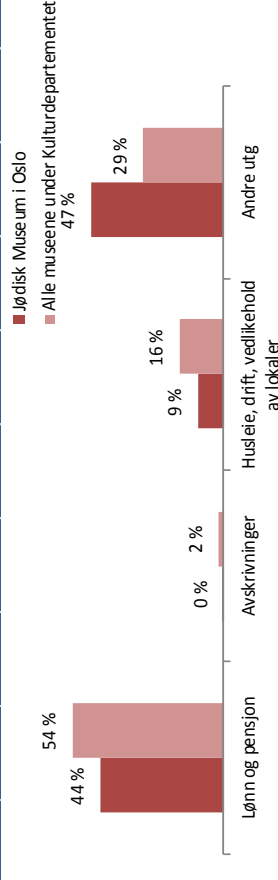
**Inntektsprofil**




**Fordeling av brutto egeninntekter**



**Utgiftsprofil**



**Besøk siste ti år**



<b>Kulturhistoriske bygninger</b>	-
- tilvekst siste år	-
- tilfredsstillende registrert	-
<b>Kunsthistoriske gjenstander</b>	-
- tilvekst siste år	-
- tilfredsstillende registrert	-
- med digital representasjon	-
- publisert med digital representasjon	-

<b>Kulturhistoriske gjenstander</b>	<b>2 000</b>
- tilvekst siste år	100
- tilfredsstillende registrert	5 %
- med digital representasjon	3 %
- publisert med digital representasjon	0 %

<b>Fotografier</b>	<b>4 200</b>
- tilvekst siste år	200
- tilfredsstillende registrert	5 %
- med digital representasjon	5 %
- publisert med digital representasjon	0 %

<b>Arkeologiske gjenstander</b>	-
- tilvekst siste år	-
- tilfredsstillende registrert	-
- med digital representasjon	-
- publisert med digital representasjon	-

<b>Naturhistoriske gjenstander</b>	-
- tilvekst siste år	-
- tilfredsstillende registrert	-
- med digital representasjon	-
- publisert med digital representasjon	-

Kulturlandskap (dekar)	-
Hageanlegg (dekar)	-
Teknisk-industrielle anlegg (antall)	-
Levende samlinger (ja/nei)	Nei

# Nasjonalmuseet for kunst, arkitektur og design 2014

Stiftelse		Inntektsprofil	
<b>Samlede driftsinntekter</b>	<b>302 290</b>		
- totale egeninntekter	16 313		
- ordinært driftstilskudd Kulturdepartementet	279 478		
- ordinært regionalt driftstilskudd	-		
- annet ordinært, offentlig driftstilskudd	-		
- andre tilskudd Kulturdepartementet	3 254		
- andre regionale tilskudd	-		
- andre offentlige tilskudd	3 245		
<b>Fordeling ordinært driftstilskudd KUD og region</b>			
Kulturdepartementet (KUD)	100 %		
Fylkeskommune og kommune	0 %		
<b>Samlede driftsutgifter (med off. refusjoner)</b>	<b>304 123</b>		
<b>Årsresultat</b>	<b>789</b>		
- i prosent av driftsinntekter	0,3 %		
<b>Egenkapital</b>	<b>85 225</b>		
- i prosent av driftsinntekter	28,2 %		
<b>Årsverk totalt</b>	<b>166,34</b>		
<b>Frivillige årsverk</b>	<b>1,93</b>		
<b>Antall fast ansatte</b>	<b>155</b>		
<b>Publikasjoner totalt</b>	<b>23</b>		
- med fagfellevurdering	7		
<b>Åpne møter</b>	<b>209</b>		
<b>Konsserter</b>	<b>14</b>		
<b>Basisutstillinger</b>	<b>6</b>		
- nye siste år	1		
<b>Temporære utstillinger</b>	<b>18</b>		
- nye siste år	17		
<b>Kulturhistoriske bygninger</b>	-		
- tilvekst siste år	-		
- tilfredsstillende registrert	-		
<b>Kunsthistoriske gjenstander</b>	<b>371 394</b>		
- tilvekst siste år	388		
- tilfredsstillende registrert	35 %		
- med digital representasjon	17 %		
- publisert med digital representasjon	8 %		
<b>Kulturhistoriske gjenstander</b>	-		
- tilvekst siste år	-		
- tilfredsstillende registrert	-		
- med digital representasjon	-		
- publisert med digital representasjon	-		
<b>Fotografier</b>	-		
- tilvekst siste år	-		
- tilfredsstillende registrert	-		
- med digital representasjon	-		
- publisert med digital representasjon	-		
<b>Arkeologiske gjenstander</b>	-		
- tilvekst siste år	-		
- tilfredsstillende registrert	-		
- med digital representasjon	-		
- publisert med digital representasjon	-		
<b>Naturhistoriske gjenstander</b>	-		
- tilvekst siste år	-		
- tilfredsstillende registrert	-		
- med digital representasjon	-		
- publisert med digital representasjon	-		
<b>Kulturlandskap (dekar)</b>	-		
<b>Hageanlegg (dekar)</b>	-		
<b>Teknisk-industrielle anlegg (antall)</b>	-		
<b>Levende samlinger (ja/nei)</b>	Nei		

## Stiftelse

<b>Samlede driftsinntekter</b>	<b>213 572</b>
- totale egeninntekter	71 685
- ordinært driftstilskudd Kulturdepartementet	128 310
- ordinært regionalt driftstilskudd	550
- annet ordinært, offentlig driftstilskudd	-
- andre tilskudd Kulturdepartementet	12 600
- andre regionale tilskudd	50
- andre offentlige tilskudd	377

## Fordeling ordinært driftstilskudd KUD og region

Kulturdepartementet (KUD)	100 %
Fylkeskommune og kommune	0 %

## Samlede driftsutgifter (med off. refusjoner)

<b>Samlede driftsutgifter (med off. refusjoner)</b>	<b>214 006</b>
<b>Årsresultat</b>	<b>605</b>
- i prosent av driftsinntekter	0,3 %

## Egenkapital

- i prosent av driftsinntekter	10,6 %
--------------------------------	--------

## Årsverk totalt

192,75
--------

## Frivillige årsverk

5,00
------

## Antall fast ansatte

159
-----

## Publikasjoner totalt

21
----

## - med fagfellevurdering

6
---

## Åpne møter

217
-----

## Konserter

23
----

## Basisutstillinger

45
----

## - nye siste år

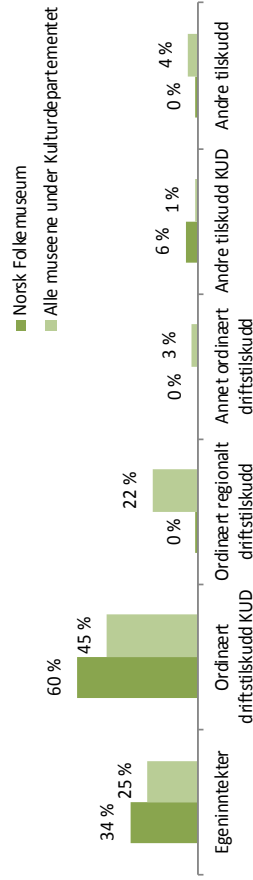
1
---

## Temporære utstillinger

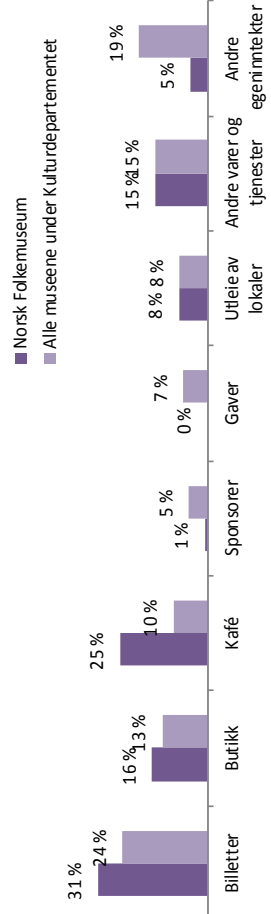
49
----

- nye siste år	3
----------------	---

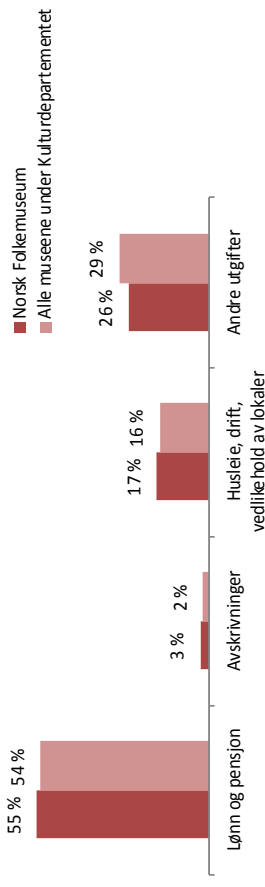
## Inntektsprofil



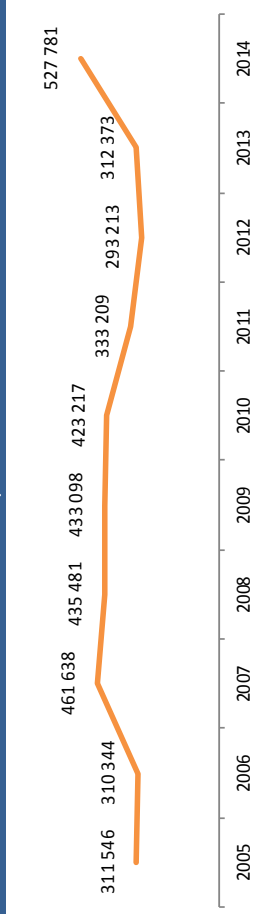
## Fordeling av brutto egeninntekter



## Utgiftsprofil



## Besøk siste ti år



<b>Kulturhistoriske bygninger</b>	<b>174</b>
- tilvekst siste år	-
- tilfredsstillende registrert	99 %

<b>Kunsthistoriske gjenstander</b>	<b>-</b>
- tilvekst siste år	-
- tilfredsstillende registrert	-
- med digital representasjon	-
- publisert med digital representasjon	-

<b>Kulturhistoriske gjenstander</b>	<b>242 552</b>
- tilvekst siste år	2 666
- tilfredsstillende registrert	78 %
- med digital representasjon	54 %
- publisert med digital representasjon	52 %

<b>Fotografier</b>	<b>1 756 322</b>
- tilvekst siste år	16 946
- tilfredsstillende registrert	17 %
- med digital representasjon	21 %
- publisert med digital representasjon	16 %

<b>Arkeologiske gjenstander</b>	<b>-</b>
- tilvekst siste år	-
- tilfredsstillende registrert	-
- med digital representasjon	-
- publisert med digital representasjon	-

<b>Naturhistoriske gjenstander</b>	<b>-</b>
- tilvekst siste år	-
- tilfredsstillende registrert	-
- med digital representasjon	-
- publisert med digital representasjon	-

Kulturlandskap (dekar)	2 040
Hageanlegg (dekar)	230
Teknisk-industrielle anlegg (antall)	-
Levende samlinger (ja/nei)	Ja

# Norsk Maritimt Museum

2014

## Stiftelse

<b>Samlede driftsinntekter</b>	<b>49 559</b>
- totale egeninntekter	35 302
- ordinært driftstilskudd Kulturdepartementet	3 575
- ordinært regionalt driftstilskudd	8 250
- annet ordinært, offentlig driftstilskudd	-
- andre tilskudd Kulturdepartementet	275
- andre regionale tilskudd	15
- andre offentlige tilskudd	2 142

## Fordeling ordinært driftstilskudd KUD og region

Kulturdepartementet (KUD)	30 %
Fylkeskommune og kommune	70 %

## Samlede driftsutgifter (med off. refusjoner)

<b>54 521</b>	
<b>Årsresultat</b>	<b>-4 757</b>
- i prosent av driftsinntekter	-9,6 %

## Egenkapital

- i prosent av driftsinntekter	85,6 %
--------------------------------	--------

## Lønnede årsverk

42,80
-------

## Frivillige årsverk

5,00
------

## Antall fast ansatte

31
----

## Publikasjoner totalt

30	
- med fagfellevurdering	22

## Åpne møter

136
-----

## Konsserter

4
---

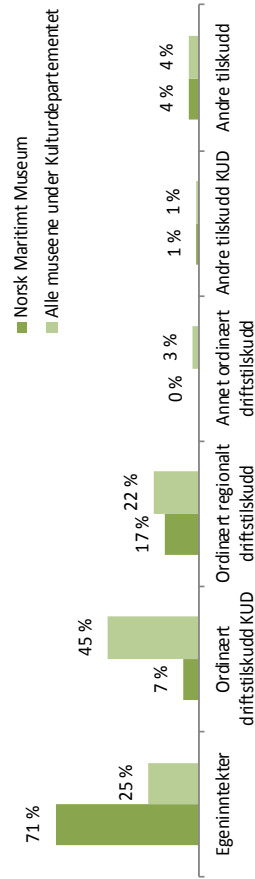
## Basisutstillinger

6	
- nye siste år	4

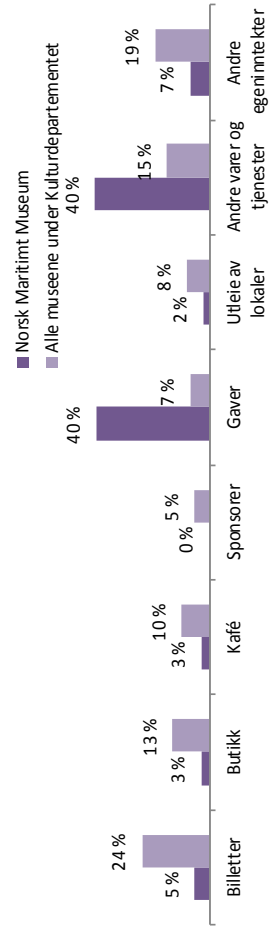
## Temporære utstillinger

6	
- nye siste år	2

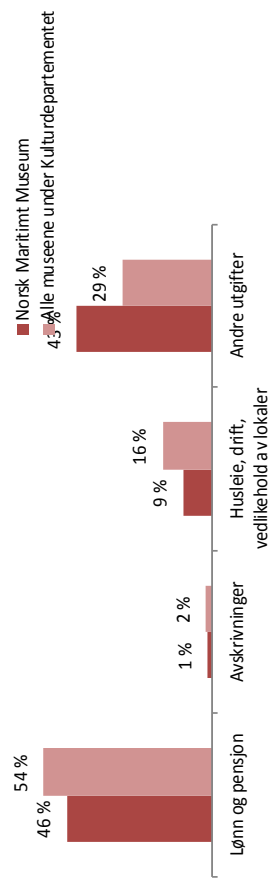
## Inntektsprofil



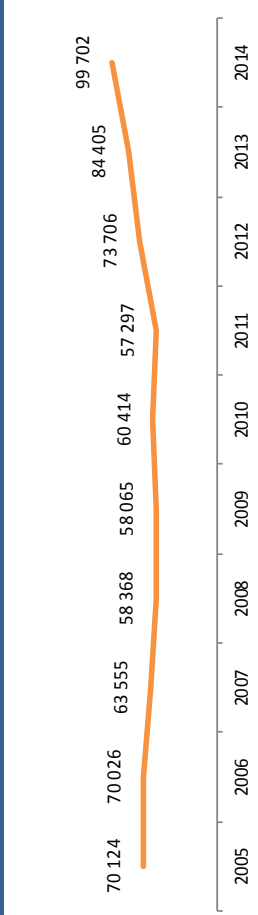
## Fordeling av brutto egeninntekter



## Utgiftsprofil



## Besøk siste ti år



<b>Kulturhistoriske bygninger</b>	<b>3</b>
- tilvekst siste år	-
- tilfredsstillende registrert	100 %
<b>Kunsthistoriske gjenstander</b>	<b>1 605</b>
- tilvekst siste år	5
- tilfredsstillende registrert	100 %
- med digital representasjon	20 %
- publisert med digital representasjon	19 %

<b>Kulturhistoriske gjenstander</b>	<b>13 386</b>
- tilvekst siste år	28
- tilfredsstillende registrert	100 %
- med digital representasjon	16 %
- publisert med digital representasjon	15 %

<b>Fotografier</b>	<b>166 010</b>
- tilvekst siste år	3 360
- tilfredsstillende registrert	32 %
- med digital representasjon	5 %
- publisert med digital representasjon	4 %

<b>Arkeologiske gjenstander</b>	<b>48 798</b>
- tilvekst siste år	659
- tilfredsstillende registrert	100 %
- med digital representasjon	20 %
- publisert med digital representasjon	0 %

<b>Naturhistoriske gjenstander</b>	-
- tilvekst siste år	-
- tilfredsstillende registrert	-
- med digital representasjon	-
- publisert med digital representasjon	-

Kulturlandskap (dekar)	-
Hageanlegg (dekar)	-
Teknisk-industrielle anlegg (antall)	-
Levende samlinger (ja/nei)	Nei

## Stiftelse

<b>Samlede driftsinntekter</b>	<b>35 941</b>
- totale egeninntekter	3 361
- ordinært driftstilskudd Kulturdepartementet	12 102
- ordinært regionalt driftstilskudd	14 800
- annet ordinært, offentlig driftstilskudd	-
- andre tilskudd Kulturdepartementet	250
- andre regionale tilskudd	165
- andre offentlige tilskudd	5 263

## Fordeling ordinært driftstilskudd KUD og region

Kulturdepartementet (KUD)	45 %
Fylkeskommune og kommune	55 %

## Samlede driftsutgifter (med off. refusjoner)

<b>Samlede driftsutgifter (med off. refusjoner)</b>	<b>35 484</b>
<b>Årsresultat</b>	<b>33</b>
- i prosent av driftsinntekter	0,1 %

## Egenkapital

- i prosent av driftsinntekter	2 093
- i prosent av driftsinntekter	5,8 %

## Lønnede årsverk

	37,20
--	-------

## Frivillige årsverk

	0,50
--	------

## Antall fast ansatte

	34
--	----

## Publikasjoner totalt

- med fagfellevurdering	6
- med fagfellevurdering	0

## Åpne møter

	84
--	----

## Konsserter

	5
--	---

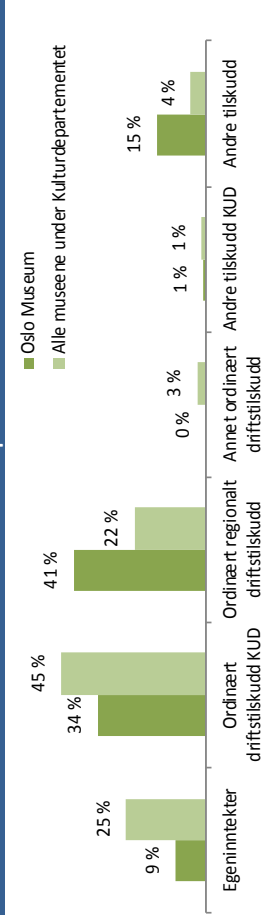
## Basisutstillinger

- nye siste år	2
- nye siste år	0

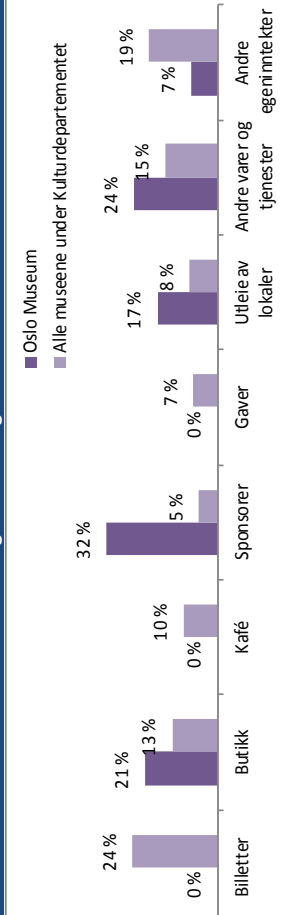
## Temporære utstillinger

- nye siste år	16
- nye siste år	12

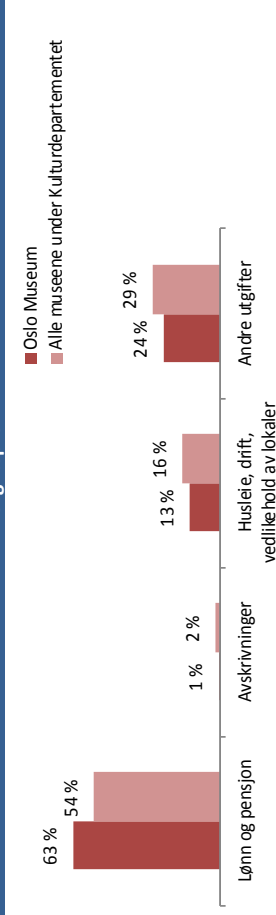
## Inntektsprofil



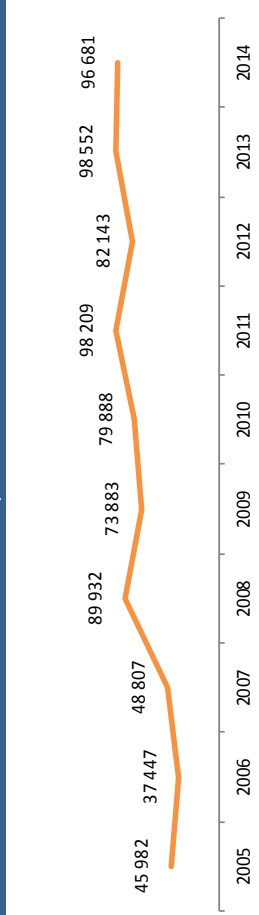
## Fordeling av brutto egeninntekter



## Utgiftsprofil



## Besøk siste ti år



## Kulturhistoriske bygninger

- tilvekst siste år	-
- tilfredsstillende registrert	-

## Kunsthistoriske gjenstander

- tilvekst siste år	<b>7 173</b>
- tilfredsstillende registrert	2
- med digital representasjon	100 %
- publisert med digital representasjon	87 %
- publisert med digital representasjon	17 %

## Kulturhistoriske gjenstander

- tilvekst siste år	<b>20 932</b>
- tilfredsstillende registrert	80
- med digital representasjon	49 %
- publisert med digital representasjon	23 %
- publisert med digital representasjon	4 %

## Fotografier

- tilvekst siste år	<b>982 227</b>
- tilfredsstillende registrert	205
- med digital representasjon	11 %
- publisert med digital representasjon	6 %
- publisert med digital representasjon	6 %

## Arkeologiske gjenstander

- tilvekst siste år	-
- tilfredsstillende registrert	-
- med digital representasjon	-
- publisert med digital representasjon	-

## Naturhistoriske gjenstander

- tilvekst siste år	-
- tilfredsstillende registrert	-
- med digital representasjon	-
- publisert med digital representasjon	-

## Kulturlandskap (dekar)

	-
--	---

## Hageanlegg (dekar)

	-
--	---

## Teknisk-industrielle anlegg (antall)

	-
--	---

## Levende samlinger (ja/nei)

	Nei
--	-----

## Stiftelse

<b>Samlede driftsinntekter</b>	<b>80 067</b>
- totale egeninntekter	34 826
- ordinært driftstilskudd Kulturdepartementet	30 405
- ordinært regionalt driftstilskudd	-
- annet ordinært, offentlig driftstilskudd	11 425
- andre tilskudd Kulturdepartementet	-
- andre regionale tilskudd	-
- andre offentlige tilskudd	3 411

## Fordeling ordinært driftstilskudd KUD og region

Kulturdepartementet (KUD)	100 %
Fylkeskommune og kommune	0 %

## Samlede driftsutgifter (med off. refusjoner)

<b>Samlede driftsutgifter (med off. refusjoner)</b>	<b>77 935</b>
<b>Årsresultat</b>	<b>2 003</b>
- i prosent av driftsinntekter	2,5 %

## Egenkapital

- i prosent av driftsinntekter	23,7 %
--------------------------------	--------

## Lønnede årsverk

	56,70
--	-------

## Frivillige årsverk

	0,00
--	------

## Antall fast ansatte

	66
--	----

## Publikasjoner totalt

- med fagfellevurdering	8
	4

## Åpne møter

	56
--	----

## Konsserter

	10
--	----

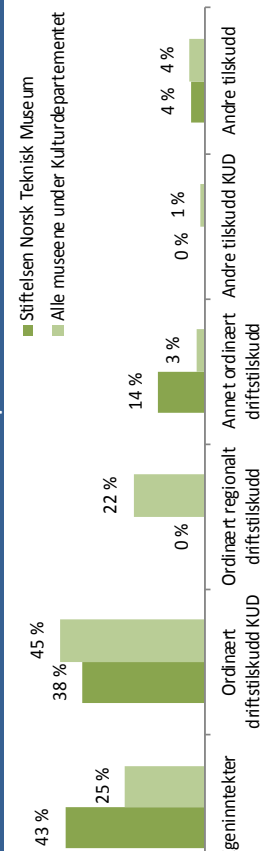
## Basisutstillinger

- nye siste år	26
	1

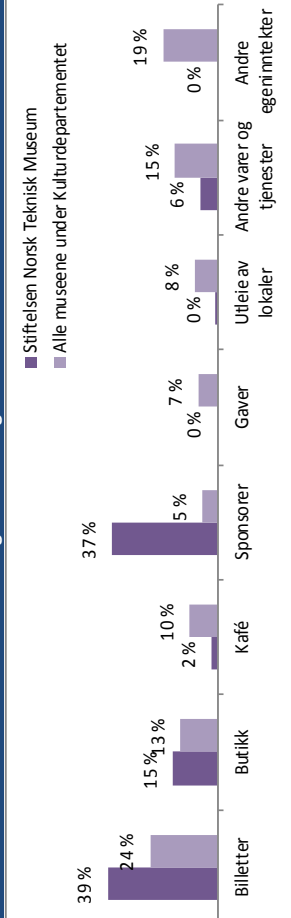
## Temporære utstillinger

- nye siste år	7
	7

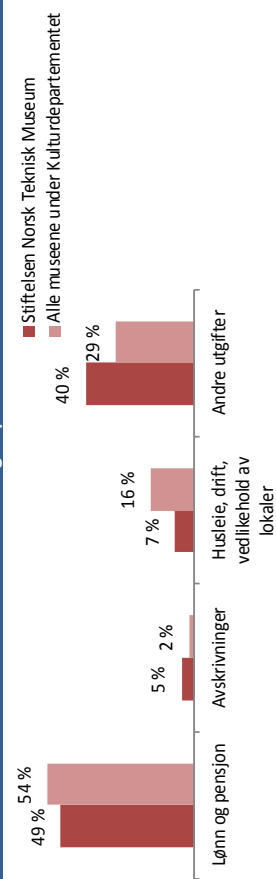
## Inntektsprofil



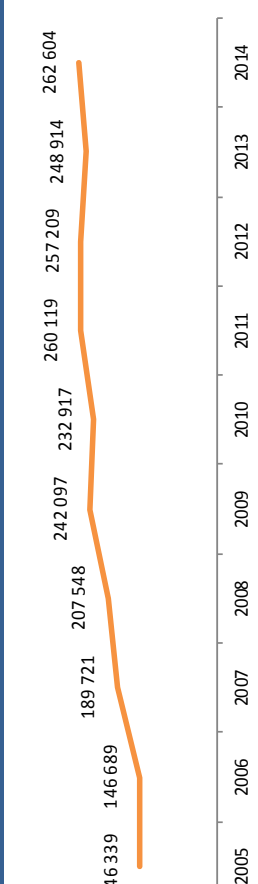
## Fordeling av brutto egeninntekter



## Utgiftsprofil



## Besøk siste ti år



## Kulturhistoriske bygninger

- tilvekst siste år	-
- tilfredsstillende registrert	-

## Kunsthistoriske gjenstander

- tilvekst siste år	-
- tilfredsstillende registrert	-
- med digital representasjon	-
- publisert med digital representasjon	-

<b>Kulturhistoriske gjenstander</b>	<b>60 000</b>
- tilvekst siste år	20
- tilfredsstillende registrert	76 %
- med digital representasjon	35 %
- publisert med digital representasjon	21 %

## Fotografier

<b>Fotografier</b>	<b>2 200 000</b>
- tilvekst siste år	750
- tilfredsstillende registrert	3 %
- med digital representasjon	3 %
- publisert med digital representasjon	1 %

## Arkeologiske gjenstander

- tilvekst siste år	-
- tilfredsstillende registrert	-
- med digital representasjon	-
- publisert med digital representasjon	-

## Naturhistoriske gjenstander

- tilvekst siste år	-
- tilfredsstillende registrert	-
- med digital representasjon	-
- publisert med digital representasjon	-

## Kulturlandskap (dekar)

	-
--	---

## Hageanlegg (dekar)

	-
--	---

## Teknikk-industrielle anlegg (antall)

	-
--	---

## Levende samlinger (ja/nei)

	Nei
--	-----

## Aksjeselskap

<b>Samlede driftsinntekter</b>	<b>110 643</b>
- totale egeninntekter	25 849
- ordinært driftstilskudd Kulturdepartementet	57 990
- ordinært regionalt driftstilskudd	21 421
- annet ordinært, offentlig driftstilskudd	-
- andre tilskudd Kulturdepartementet	-
- andre regionale tilskudd	2 206
- andre offentlige tilskudd	3 177

## Fordeling ordinært driftstilskudd KUD og region

Kulturdepartementet (KUD)	73 %
Fylkeskommune og kommune	27 %

## Samlede driftsutgifter (med off. refusjoner)

<b>Samlede driftsutgifter (med off. refusjoner)</b>	<b>107 697</b>
<b>Årsresultat</b>	<b>4 058</b>
- i prosent av driftsinntekter	3,7 %

## Egenkapital

<b>Egenkapital</b>	<b>6 183</b>
- i prosent av driftsinntekter	5,6 %

## Lønnede årsverk

<b>Lønnede årsverk</b>	<b>126,00</b>
------------------------	---------------

## Frivillige årsverk

<b>Frivillige årsverk</b>	<b>9,05</b>
---------------------------	-------------

## Antall fast ansatte

<b>Antall fast ansatte</b>	<b>111</b>
----------------------------	------------

## Publikasjoner totalt

<b>Publikasjoner totalt</b>	<b>1</b>
- med fagfellevurdering	0

## Åpne møter

<b>Åpne møter</b>	<b>171</b>
-------------------	------------

## Konserter

<b>Konserter</b>	<b>67</b>
------------------	-----------

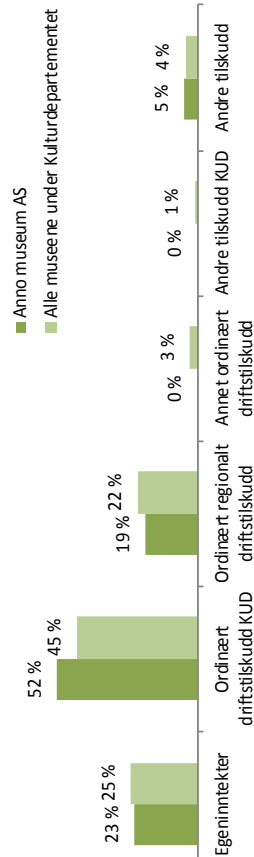
## Basisutstillinger

<b>Basisutstillinger</b>	<b>57</b>
- nye siste år	4

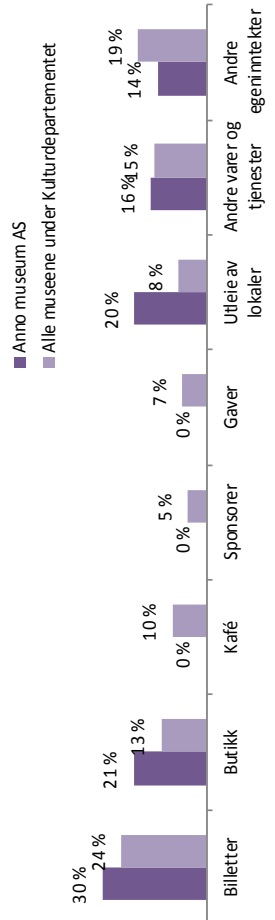
## Temporære utstillinger

<b>Temporære utstillinger</b>	<b>33</b>
- nye siste år	25

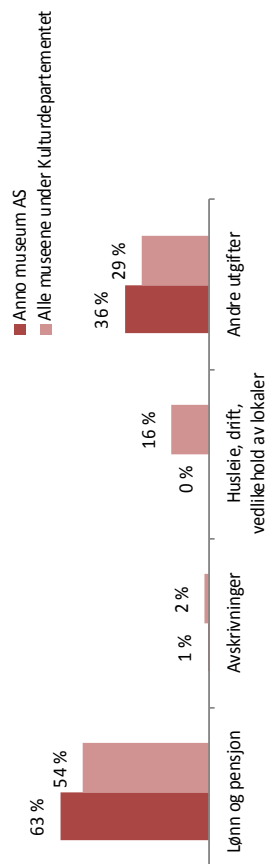
## Inntektsprofil



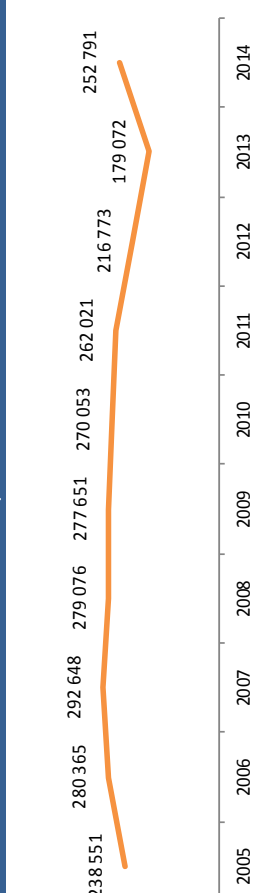
## Fordeling av brutto egeninntekter



## Utgiftsprofil



## Besøk siste ti år



<b>Kulturhistoriske bygninger</b>	<b>483</b>
- tilvekst siste år	-
- tilfredsstillende registrert	51 %
<b>Kunsthistoriske gjenstander</b>	<b>4 678</b>
- tilvekst siste år	39
- tilfredsstillende registrert	46 %
- med digital representasjon	40 %
- publisert med digital representasjon	4 %

<b>Kulturhistoriske gjenstander</b>	<b>160 230</b>
- tilvekst siste år	821
- tilfredsstillende registrert	49 %
- med digital representasjon	28 %
- publisert med digital representasjon	11 %

<b>Fotografier</b>	<b>4 298 000</b>
- tilvekst siste år	1 539
- tilfredsstillende registrert	7 %
- med digital representasjon	6 %
- publisert med digital representasjon	4 %

<b>Arkeologiske gjenstander</b>	<b>7 384</b>
- tilvekst siste år	195
- tilfredsstillende registrert	80 %
- med digital representasjon	80 %
- publisert med digital representasjon	51 %

<b>Naturhistoriske gjenstander</b>	<b>1 861</b>
- tilvekst siste år	-
- tilfredsstillende registrert	78 %
- med digital representasjon	0 %
- publisert med digital representasjon	0 %

Kulturlandskap (dekar)

	92
--	----

Hageanlegg (dekar)

	14
--	----

Teknisk-industrielle anlegg (antall)

	8
--	---

Levende samlinger (ja/nei)

	Ja
--	----



Stiftelse

<b>Samlede driftsinntekter</b>	<b>4 958</b>
- totale egeninntekter	838
- ordinært driftstilskudd Kulturdepartementet	2 719
- ordinært regionalt driftstilskudd	654
- annet ordinært, offentlig driftstilskudd	49
- andre tilskudd Kulturdepartementet	598
- andre regionale tilskudd	-
- andre offentlige tilskudd	100

**Fordeling ordinært driftstilskudd KUD og region**

Kulturdepartementet (KUD)	81 %
Fylkeskommune og kommune	19 %

**Samlede driftsutgifter (med off. refusjoner)**

<b>4 641</b>	
<b>Årsresultat</b>	<b>402</b>
- i prosent av driftsinntekter	8,1 %

**Egenkapital**

<b>1 949</b>	
- i prosent av driftsinntekter	39,3 %

**Lønnede årsverk**

6,65
------

**Frivillige årsverk**

3,65
------

**Antall fast ansatte**

6
---

**Publikasjoner totalt**

3	
- med fagfellevurdering	0

**Åpne møter**

58
----

**Konsserter**

3
---

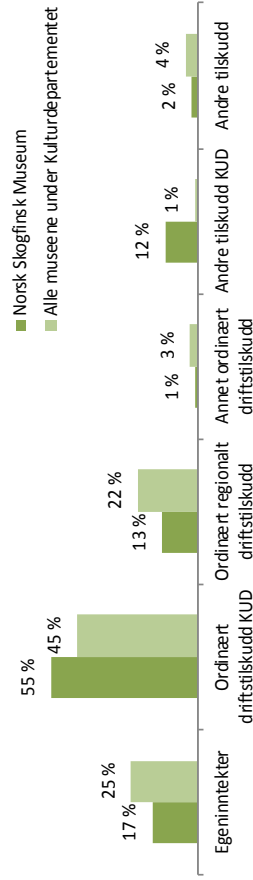
**Basisutstillinger**

0	
- nye siste år	0

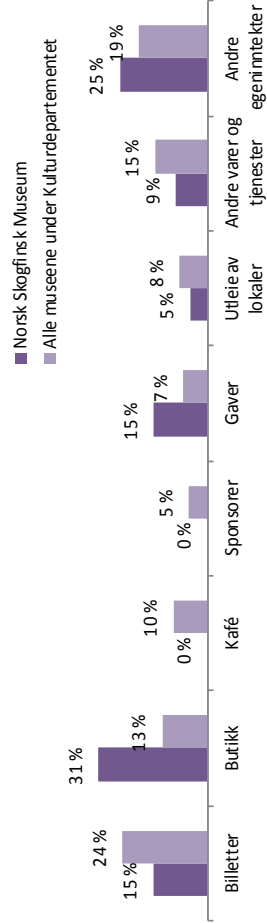
**Temporære utstillinger**

9	
- nye siste år	1

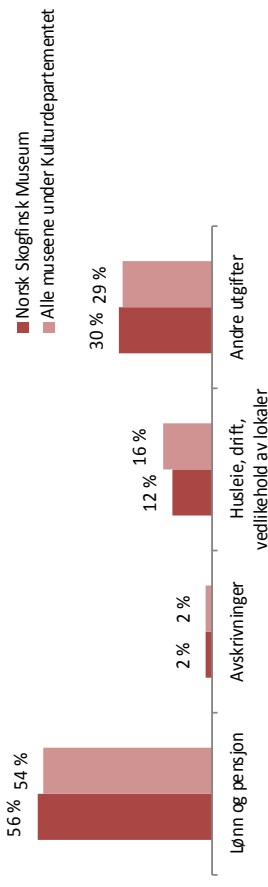
Inntektsprofil



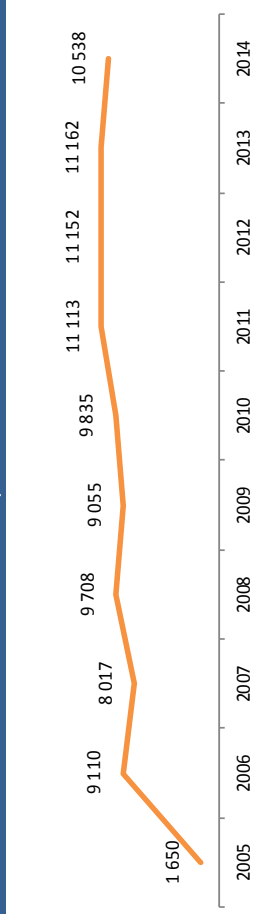
Fordeling av brutto egeninntekter



Utgiftsprofil



Besøk siste ti år



<b>Kulturhistoriske bygninger</b>	<b>138</b>
- tilvekst siste år	-
- tilfredsstillende registrert	0 %
<b>Kunsthistoriske gjenstander</b>	<b>37</b>
- tilvekst siste år	-
- tilfredsstillende registrert	0 %
- med digital representasjon	0 %
- publisert med digital representasjon	0 %

<b>Kulturhistoriske gjenstander</b>	<b>32 080</b>
- tilvekst siste år	219
- tilfredsstillende registrert	14 %
- med digital representasjon	0 %
- publisert med digital representasjon	0 %

<b>Fotografier</b>	<b>274 200</b>
- tilvekst siste år	12 200
- tilfredsstillende registrert	0 %
- med digital representasjon	13 %
- publisert med digital representasjon	0 %

<b>Arkeologiske gjenstander</b>	-
- tilvekst siste år	-
- tilfredsstillende registrert	-
- med digital representasjon	-
- publisert med digital representasjon	-

<b>Naturhistoriske gjenstander</b>	-
- tilvekst siste år	-
- tilfredsstillende registrert	-
- med digital representasjon	-
- publisert med digital representasjon	-

Kulturlandskap (dekar)	172
Hageanlegg (dekar)	3
Teknisk-industrielle anlegg (antall)	-
Levende samlinger (ja/nei)	Ja

**Aksjeselskap**

<b>Samlede driftsinntekter</b>	<b>10 839</b>
- totale egeninntekter	2 012
- ordinært driftstilskudd Kulturdepartementet	4 301
- ordinært regionalt driftstilskudd	3 408
- annet ordinært, offentlig driftstilskudd	1 045
- andre tilskudd Kulturdepartementet	-
- andre regionale tilskudd	-
- andre offentlige tilskudd	73

**Fordeling ordinært driftstilskudd KUD og region**

Kulturdepartementet (KUD)	56 %
Fylkeskommune og kommune	44 %

**Samlede driftsutgifter (med off. refusjoner)**

<b>11 163</b>	
<b>Årsresultat</b>	<b>-173</b>
- i prosent av driftsinntekter	-1,6 %

**Egenkapital**

<b>2 185</b>	
- i prosent av driftsinntekter	20,2 %

**Lønnede årsverk**

12,20
-------

**Frivillige årsverk**

3,00
------

**Antall fast ansatte**

14
----

**Publikasjoner totalt**

3	
- med fagfellevurdering	1

**Åpne møter**

66
----

**Konsserter**

2
---

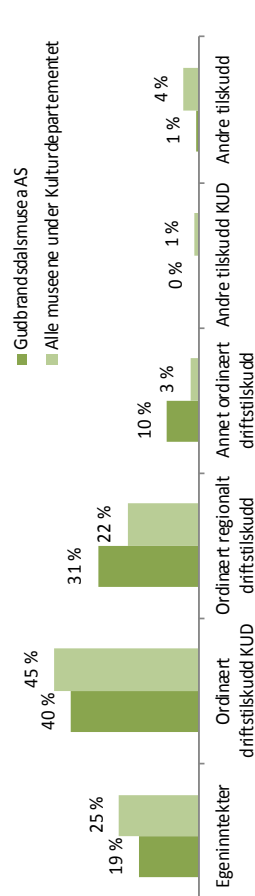
**Basisutstillinger**

15	
- nye siste år	0

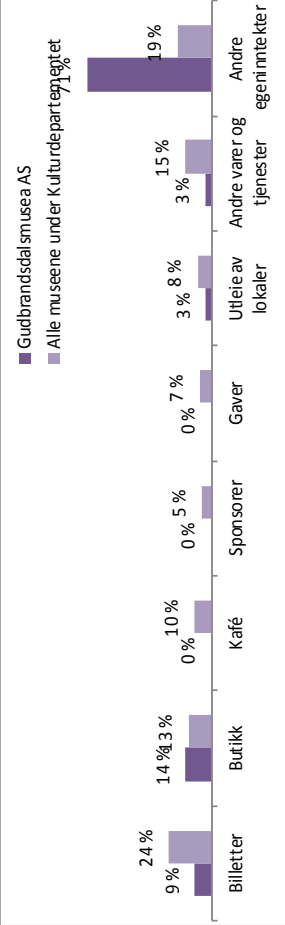
**Temporære utstillinger**

20	
- nye siste år	15

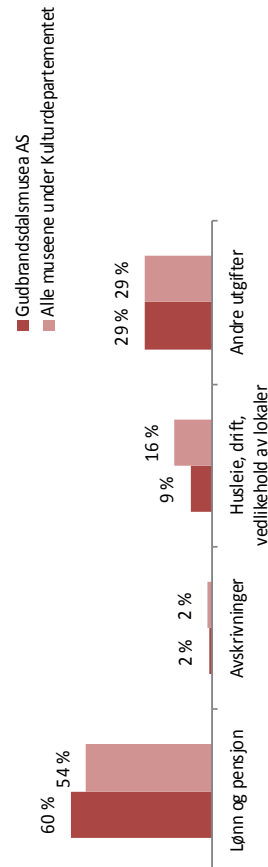
**Inntektsprofil**



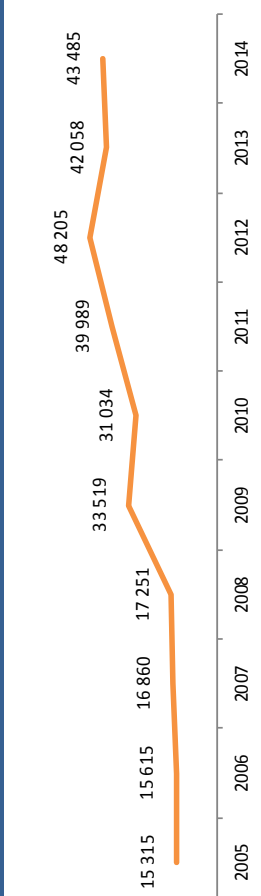
**Fordeling av brutto egeninntekter**



**Utgiftsprofil**



**Besøk siste ti år**



<b>Kulturhistoriske bygninger</b>	<b>49</b>
- tilvekst siste år	-
- tilfredsstillende registrert	100 %
<b>Kunsthistoriske gjenstander</b>	<b>110</b>
- tilvekst siste år	-
- tilfredsstillende registrert	91 %
- med digital representasjon	91 %
- publisert med digital representasjon	91 %

<b>Kulturhistoriske gjenstander</b>	<b>8 499</b>
- tilvekst siste år	1 357
- tilfredsstillende registrert	75 %
- med digital representasjon	75 %
- publisert med digital representasjon	75 %

<b>Fotografier</b>	<b>159 359</b>
- tilvekst siste år	2 932
- tilfredsstillende registrert	1 %
- med digital representasjon	1 %
- publisert med digital representasjon	1 %

<b>Arkeologiske gjenstander</b>	-
- tilvekst siste år	-
- tilfredsstillende registrert	-
- med digital representasjon	-
- publisert med digital representasjon	-

<b>Naturhistoriske gjenstander</b>	<b>15</b>
- tilvekst siste år	-
- tilfredsstillende registrert	100 %
- med digital representasjon	0 %
- publisert med digital representasjon	0 %

Kulturlandskap (dekar)	-
Hageanlegg (dekar)	-
Teknisk-industrielle anlegg (antall)	-
Levende samlinger (ja/nei)	Nei

## Stiftelse

<b>Samlede driftsinntekter</b>	<b>10 773</b>
- totale egeninntekter	7 274
- ordinært driftstilskudd Kulturdepartementet	500
- ordinært regionalt driftstilskudd	475
- annet ordinært, offentlig driftstilskudd	2 524
- andre tilskudd Kulturdepartementet	-
- andre regionale tilskudd	-
- andre offentlige tilskudd	-

## Fordeling ordinært driftstilskudd KUD og region

Kulturdepartementet (KUD)	51 %
Fylkeskommune og kommune	49 %

## Samlede driftsutgifter (med off. refusjoner)

<b>Samlede driftsutgifter (med off. refusjoner)</b>	<b>11 047</b>
<b>Årsresultat</b>	<b>-249</b>
- i prosent av driftsinntekter	-2,3 %

## Egenkapital

- i prosent av driftsinntekter	14,7 %
--------------------------------	--------

## Lønnede årsverk

	6,00
--	------

## Frivillige årsverk

	0,00
--	------

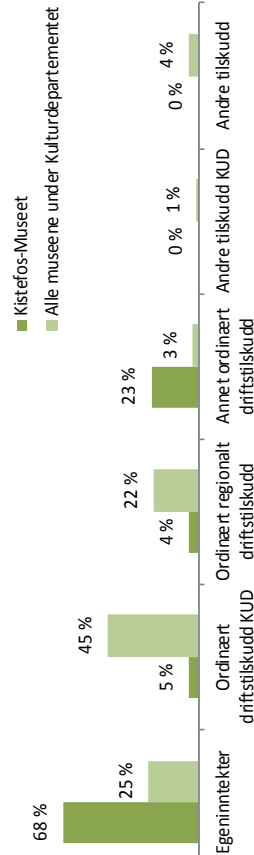
## Antall fast ansatte

	6
--	---

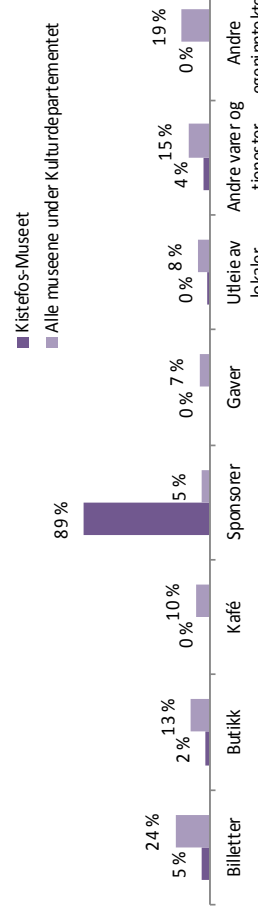
## Publikasjoner totalt

- med fagfellevurdering	1
Åpne møter	0
Konserter	0
Basisutstillinger	1
- nye siste år	2
Temporære utstillinger	0
- nye siste år	1
	1

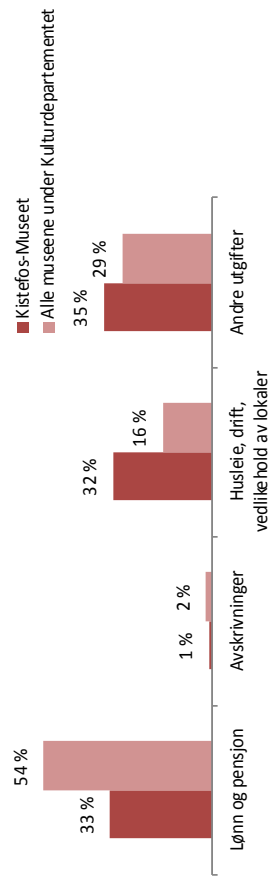
## Inntektsprofil



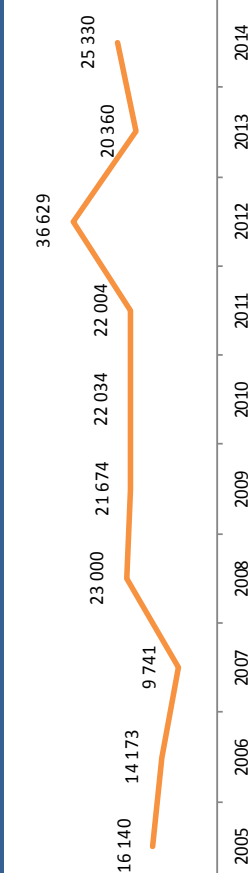
## Fordeling av brutto egeninntekter



## Utgiftsprofil



## Besøk siste ti år



<b>Kulturhistoriske bygninger</b>	<b>15</b>
- tilvekst siste år	-
- tilfredsstillende registrert	0 %

<b>Kunsthistoriske gjenstander</b>	<b>29</b>
- tilvekst siste år	1
- tilfredsstillende registrert	100 %
- med digital representasjon	100 %
- publisert med digital representasjon	0 %

<b>Kulturhistoriske gjenstander</b>	<b>266</b>
- tilvekst siste år	-
- tilfredsstillende registrert	100 %
- med digital representasjon	31 %
- publisert med digital representasjon	0 %

<b>Fotografier</b>	<b>2 731</b>
- tilvekst siste år	-
- tilfredsstillende registrert	100 %
- med digital representasjon	71 %
- publisert med digital representasjon	0 %

<b>Arkeologiske gjenstander</b>	-
- tilvekst siste år	-
- tilfredsstillende registrert	-
- med digital representasjon	-
- publisert med digital representasjon	-

<b>Naturhistoriske gjenstander</b>	-
- tilvekst siste år	-
- tilfredsstillende registrert	-
- med digital representasjon	-
- publisert med digital representasjon	-

Kulturlandskap (dekar)	-
Hageanlegg (dekar)	1
Teknisk-industrielle anlegg (antall)	1
Levende samlinger (ja/nei)	Nei

# Lillehammer Kunstmuseum

2014

## Stiftelse

<b>Samlede driftsinntekter</b>	<b>15 687</b>
- totale egeninntekter	1 789
- ordinært driftstilskudd Kulturdepartementet	8 308
- ordinært regionalt driftstilskudd	5 540
- annet ordinært, offentlig driftstilskudd	-
- andre tilskudd Kulturdepartementet	-
- andre regionale tilskudd	-
- andre offentlige tilskudd	50

## Fordeling ordinært driftstilskudd KUD og region

Kulturdepartementet (KUD)	60 %
Fylkeskommune og kommune	40 %

## Samlede driftsutgifter (med off. refusjoner)

<b>Samlede driftsutgifter (med off. refusjoner)</b>	<b>15 452</b>
<b>Årsresultat</b>	<b>320</b>
- i prosent av driftsinntekter	2,0 %

## Egenkapital

- i prosent av driftsinntekter	24,4 %
--------------------------------	--------

## Lønnede årsverk

Lønnede årsverk	11,30
-----------------	-------

## Frivillige årsverk

Frivillige årsverk	0,00
--------------------	------

## Antall fast ansatte

Antall fast ansatte	15
---------------------	----

## Publikasjoner totalt

Publikasjoner totalt	4
- med fagfellevurdering	1

## Åpne møter

Åpne møter	39
------------	----

## Konsserter

Konsserter	10
------------	----

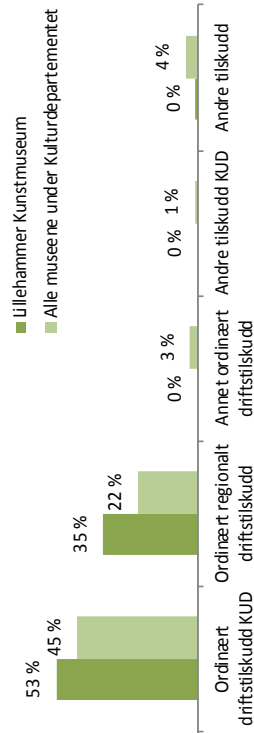
## Basisutstillinger

Basisutstillinger	2
- nye siste år	0

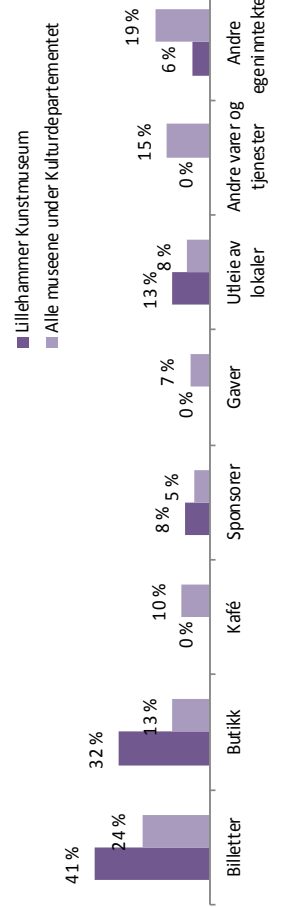
## Temporære utstillinger

Temporære utstillinger	5
- nye siste år	0

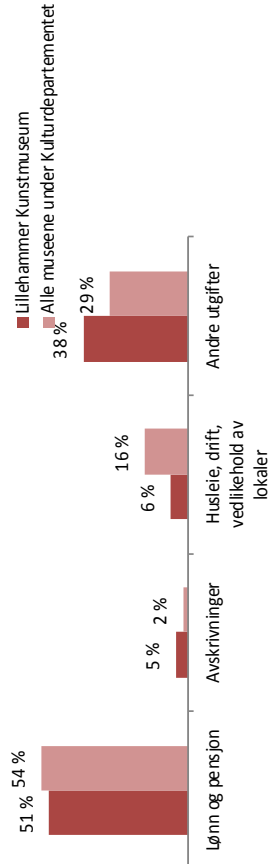
## Inntektsprofil



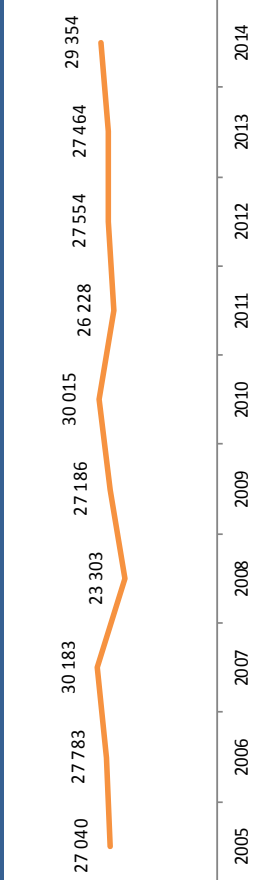
## Fordeling av brutto egeninntekter



## Utgiftsprofil



## Besøk siste ti år



<b>Kulturhistoriske bygninger</b>	-
- tilvekst siste år	-
- tilfredsstillende registrert	-
<b>Kunsthistoriske gjenstander</b>	<b>1 416</b>
- tilvekst siste år	18
- tilfredsstillende registrert	100 %
- med digital representasjon	45 %
- publisert med digital representasjon	11 %

<b>Kulturhistoriske gjenstander</b>	-
- tilvekst siste år	-
- tilfredsstillende registrert	-
- med digital representasjon	-
- publisert med digital representasjon	-

<b>Fotografier</b>	-
- tilvekst siste år	-
- tilfredsstillende registrert	-
- med digital representasjon	-
- publisert med digital representasjon	-

<b>Arkeologiske gjenstander</b>	-
- tilvekst siste år	-
- tilfredsstillende registrert	-
- med digital representasjon	-
- publisert med digital representasjon	-

<b>Naturhistoriske gjenstander</b>	-
- tilvekst siste år	-
- tilfredsstillende registrert	-
- med digital representasjon	-
- publisert med digital representasjon	-

Kulturlandskap (dekar)	-
Hageanlegg (dekar)	1
Teknisk-industrielle anlegg (antall)	-
Levende samlinger (ja/nei)	Nei

# Mjøsmuseet AS

2014

## Aksjeselskap

<b>Samlede driftsinntekter</b>	<b>28 383</b>
- totale egeninntekter	2 238
- ordinært driftstilskudd Kulturdepartementet	8 353
- ordinært regionalt driftstilskudd	6 850
- annet ordinært, offentlig driftstilskudd	-
- andre tilskudd Kulturdepartementet	-
- andre regionale tilskudd	40
- andre offentlige tilskudd	10 902

## Fordeling ordinært driftstilskudd KUD og region

Kulturdepartementet (KUD)	55 %
Fylkeskommune og kommune	45 %

## Samlede driftsutgifter (med off. refusjoner)

<b>28 432</b>	
<b>Årsresultat</b>	<b>106</b>
- i prosent av driftsinntekter	0,4 %

## Egenkapital

- i prosent av driftsinntekter	4,8 %
--------------------------------	-------

## Lønnede årsverk

18,70
-------

## Frivillige årsverk

4,00
------

## Antall fast ansatte

17
----

## Publikasjoner totalt

1	
- med fagfellevurdering	0

## Åpne møter

42
----

## Konsserter

15
----

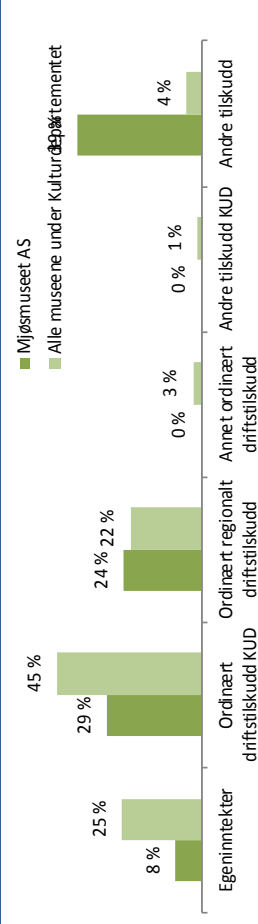
## Basisutstillinger

8	
- nye siste år	2

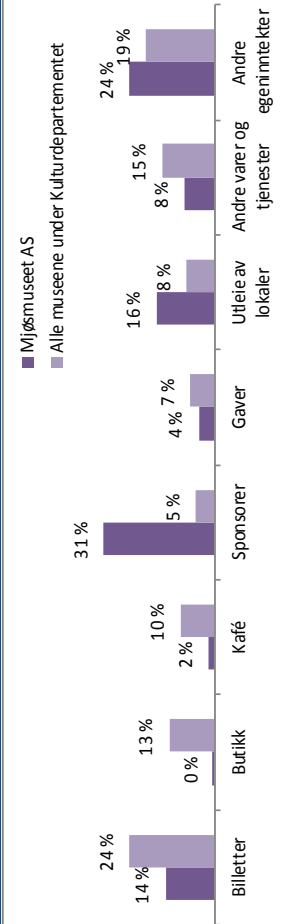
## Temporære utstillinger

3	
- nye siste år	3

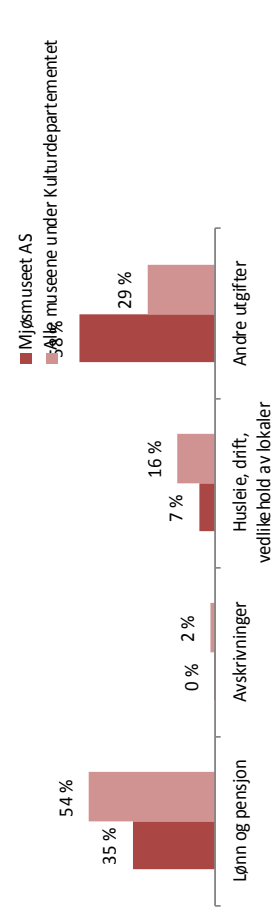
## Inntektsprofil



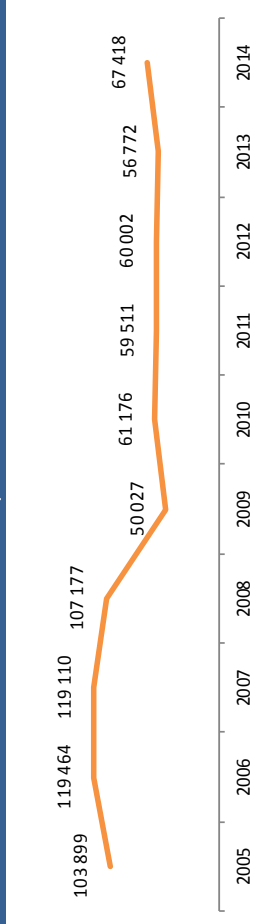
## Fordeling av brutto egeninntekter



## Utgiftsprofil



## Besøk siste ti år



<b>Kulturhistoriske bygninger</b>	<b>104</b>
- tilvekst siste år	-
- tilfredsstillende registrert	100 %
<b>Kunsthistoriske gjenstander</b>	<b>54</b>
- tilvekst siste år	-
- tilfredsstillende registrert	100 %
- med digital representasjon	46 %
- publisert med digital representasjon	7 %

<b>Kulturhistoriske gjenstander</b>	<b>30 514</b>
- tilvekst siste år	60
- tilfredsstillende registrert	100 %
- med digital representasjon	55 %
- publisert med digital representasjon	0 %

<b>Fotografier</b>	<b>657 274</b>
- tilvekst siste år	43
- tilfredsstillende registrert	100 %
- med digital representasjon	2 %
- publisert med digital representasjon	0 %

<b>Arkeologiske gjenstander</b>	<b>100</b>
- tilvekst siste år	-
- tilfredsstillende registrert	100 %
- med digital representasjon	0 %
- publisert med digital representasjon	0 %

<b>Naturhistoriske gjenstander</b>	<b>-</b>
- tilvekst siste år	-
- tilfredsstillende registrert	-
- med digital representasjon	-
- publisert med digital representasjon	-

Kulturlandskap (dekar)	440
Hageanlegg (dekar)	58
Teknisk-industrielle anlegg (antall)	4
Levende samlinger (ja/nei)	Nei

# Randsfjordmuseene AS

2014

## Aksjeselskap

<b>Samlede driftsinntekter</b>	<b>15 358</b>
- totale egeninntekter	3 438
- ordinært driftstilskudd Kulturdepartementet	7 089
- ordinært regionalt driftstilskudd	4 783
- annet ordinært, offentlig driftstilskudd	-
- andre tilskudd Kulturdepartementet	-
- andre regionale tilskudd	-
- andre offentlige tilskudd	48

## Fordeling ordinært driftstilskudd KUD og region

Kulturdepartementet (KUD)	60 %
Fylkeskommune og kommune	40 %

## Samlede driftsutgifter (med off. refusjoner)

<b>Samlede driftsutgifter (med off. refusjoner)</b>	<b>15 538</b>
<b>Årsresultat</b>	<b>-547</b>
- i prosent av driftsinntekter	-3,6 %

## Egenkapital

- i prosent av driftsinntekter	29,9 %
--------------------------------	--------

## Lønnede årsverk

Lønnede årsverk	17,00
-----------------	-------

## Frivillige årsverk

Frivillige årsverk	4,10
--------------------	------

## Antall fast ansatte

Antall fast ansatte	15
---------------------	----

## Publikasjoner totalt

- med fagfellevurdering	1
- med fagfellevurdering	0

## Åpne møter

Åpne møter	50
------------	----

## Konserter

Konserter	2
-----------	---

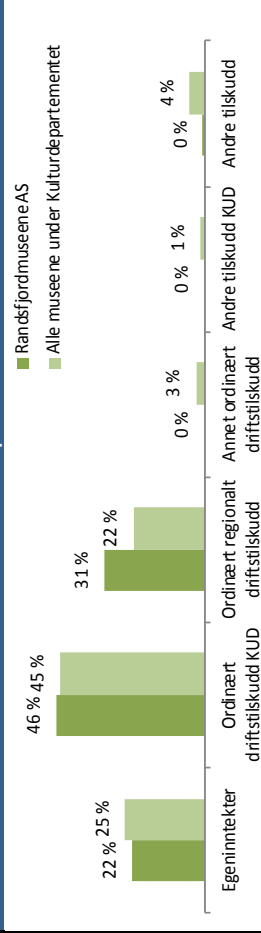
## Basisutstillinger

Basisutstillinger	10
- nye siste år	3

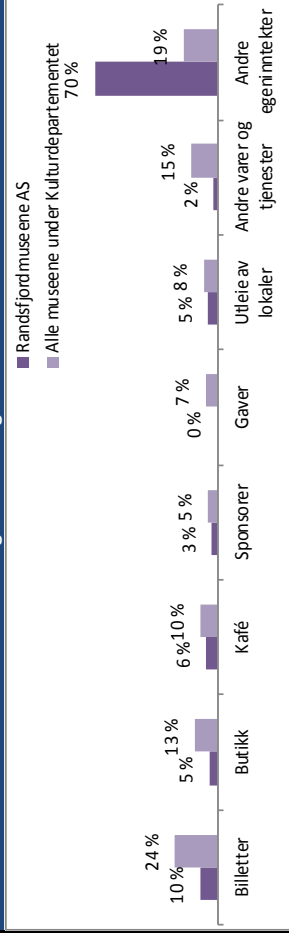
## Temporære utstillinger

Temporære utstillinger	16
- nye siste år	3

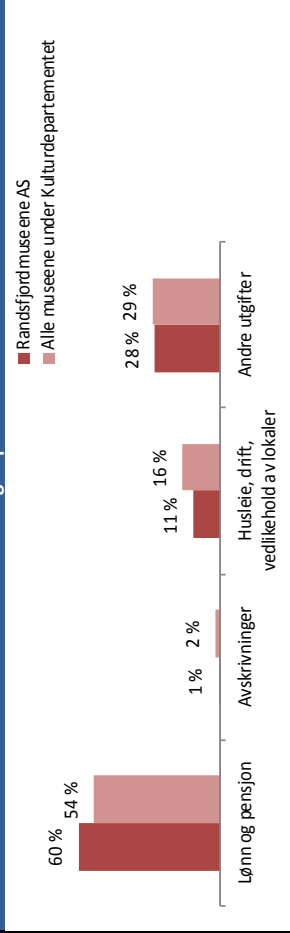
## Inntektsprofil



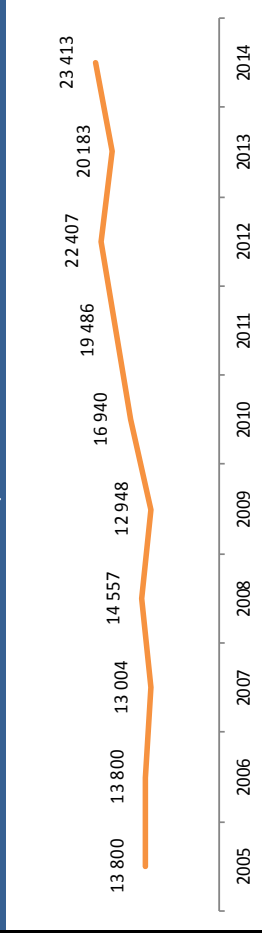
## Fordeling av brutto egeninntekter



## Utgiftsprofil



## Besøk siste ti år



<b>Kulturhistoriske bygninger</b>	<b>73</b>
- tilvekst siste år	1
- tilfredsstillende registrert	36 %
<b>Kunsthistoriske gjenstander</b>	<b>34</b>
- tilvekst siste år	-
- tilfredsstillende registrert	100 %
- med digital representasjon	9 %
- publisert med digital representasjon	9 %

<b>Kulturhistoriske gjenstander</b>	<b>26 334</b>
- tilvekst siste år	67
- tilfredsstillende registrert	87 %
- med digital representasjon	36 %
- publisert med digital representasjon	34 %

<b>Fotografier</b>	<b>160 122</b>
- tilvekst siste år	253
- tilfredsstillende registrert	52 %
- med digital representasjon	3 %
- publisert med digital representasjon	2 %

<b>Arkeologiske gjenstander</b>	<b>289</b>
- tilvekst siste år	-
- tilfredsstillende registrert	99 %
- med digital representasjon	84 %
- publisert med digital representasjon	67 %

<b>Naturhistoriske gjenstander</b>	<b>3 084</b>
- tilvekst siste år	50
- tilfredsstillende registrert	5 %
- med digital representasjon	1 %
- publisert med digital representasjon	1 %

Kulturlandskap (dekar)	4
Hageanlegg (dekar)	-
Teknisk-industrielle anlegg (antall)	4
Levende samlinger (ja/nei)	Nei

# Skibladner - Oplandske Dampskibsselskap AS 2014

Aksjeselskap		Inntektsprofil	
<b>Samlede driftsinntekter</b>	<b>13 426</b>		<b>Kulturhistoriske bygninger</b> - tilvekst siste år - tilfredstillende registrert
- totale egeninntekter	8 635		
- ordinært driftstilskudd Kulturdepartementet	910		
- ordinært regionalt driftstilskudd	1 611		
- annet ordinært, offentlig driftstilskudd	2 270		
- andre tilskudd Kulturdepartementet	-		
- andre regionale tilskudd	-		
- andre offentlige tilskudd	-		
<b>Fordeling ordinært driftstilskudd KUD og region</b>		<b>Fordeling av brutto egeninntekter</b>	<b>Kulturhistoriske gjenstander</b> - tilvekst siste år - tilfredstillende registrert - med digital representasjon - publisert med digital representasjon
Kulturdepartementet (KUD)	36 %		
Fylkeskommune og kommune	64 %		
<b>Samlede driftsutgifter (med off. refusjoner)</b>	<b>13 302</b>		
<b>Årsresultat</b>	<b>127</b>	<b>Utgiftsprofil</b>	<b>Fotografier</b> - tilvekst siste år - tilfredstillende registrert - med digital representasjon - publisert med digital representasjon
- i prosent av driftsinntekter	0,9 %		
<b>Egenkapital</b>	<b>-392</b>		<b>Arkeologiske gjenstander</b> - tilvekst siste år - tilfredstillende registrert - med digital representasjon - publisert med digital representasjon
- i prosent av driftsinntekter	-2,9 %		
<b>Lønnede årsverk</b>	<b>1,00</b>		<b>Naturhistoriske gjenstander</b> - tilvekst siste år - tilfredstillende registrert - med digital representasjon - publisert med digital representasjon
<b>Frivillige årsverk</b>	<b>0,00</b>		
<b>Antall fast ansatte</b>	<b>1</b>		
<b>Publikasjoner totalt</b>	<b>0</b>	<b>Besøk siste ti år</b>	
- med fagfellevurdering	0		<b>Kulturlandskap (dekar)</b> - Hageanlegg (dekar) - Teknisk-industrielle anlegg (antall) - Levende samlinger (ja/nei)
<b>Åpne møter</b>	<b>5</b>		
<b>Konsserter</b>	<b>20</b>		
<b>Basisutstillinger</b>	<b>0</b>		
- nye siste år	0		
<b>Temporære utstillinger</b>	<b>0</b>		
- nye siste år	0		

# Stiftelsen Lillehammer museum

2014

## Stiftelse

<b>Samlede driftsinntekter</b>	<b>81 756</b>
- totale egeninntekter	27 279
- ordinært driftstilskudd Kulturdepartementet	47 120
- ordinært regionalt driftstilskudd	1 701
- annet ordinært, offentlig driftstilskudd	2 236
- andre tilskudd Kulturdepartementet	2 200
- andre regionale tilskudd	240
- andre offentlige tilskudd	980

## Fordeling ordinært driftstilskudd KUD og region

Kulturdepartementet (KUD)	97 %
Fylkeskommune og kommune	3 %

## Samlede driftsutgifter (med off. refusjoner)

<b>Samlede driftsutgifter (med off. refusjoner)</b>	<b>79 885</b>
<b>Årsresultat</b>	<b>2 812</b>
- i prosent av driftsinntekter	3,4 %

## Egenkapital

- i prosent av driftsinntekter	29,1 %
--------------------------------	--------

## Lønnede årsverk

	74,63
--	-------

## Frivillige årsverk

	2,00
--	------

## Antall fast ansatte

	77
--	----

## Publikasjoner totalt

- med fagfellevurdering	7
-------------------------	---

## Åpne møter

	54
--	----

## Konsserter

	50
--	----

## Basisutstillinger

- nye siste år	9
----------------	---

## Temporære utstillinger

- nye siste år	0
----------------	---

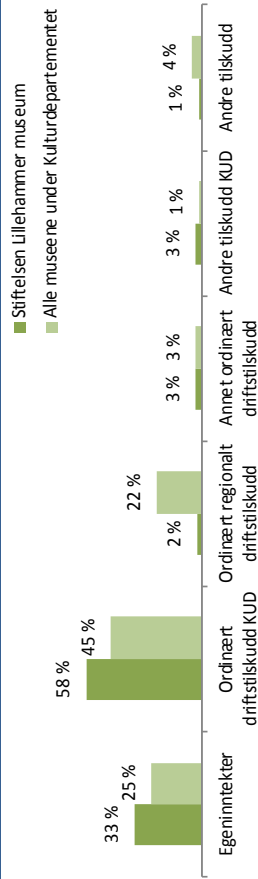
## Temporære utstillinger

- nye siste år	8
----------------	---

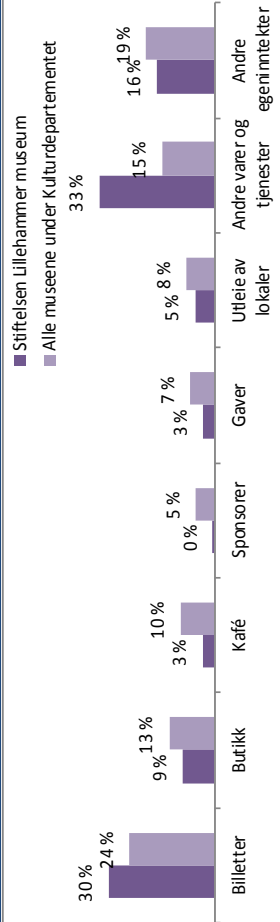
## Temporære utstillinger

- nye siste år	8
----------------	---

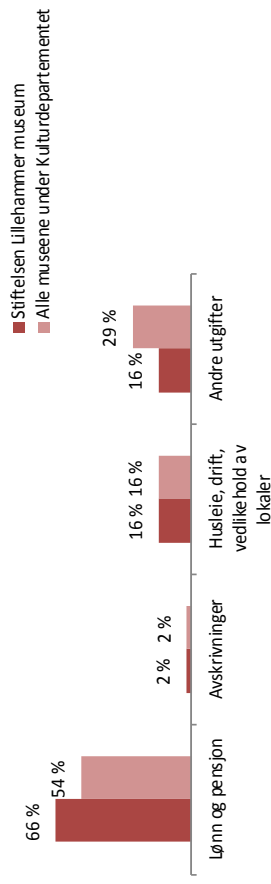
## Inntektsprofil




## Fordeling av brutto egeninntekter



## Utgiftsprofil



## Besøk siste ti år



<b>Kulturhistoriske bygninger</b>	<b>205</b>
- tilvekst siste år	-
- tilfredsstillende registrert	100 %

<b>Kunsthistoriske gjenstander</b>	<b>-</b>
- tilvekst siste år	-
- tilfredsstillende registrert	-
- med digital representasjon	-
- publisert med digital representasjon	-

<b>Kulturhistoriske gjenstander</b>	<b>75 586</b>
- tilvekst siste år	378
- tilfredsstillende registrert	100 %
- med digital representasjon	100 %
- publisert med digital representasjon	26 %

<b>Fotografier</b>	<b>450 000</b>
- tilvekst siste år	-
- tilfredsstillende registrert	40 %
- med digital representasjon	9 %
- publisert med digital representasjon	6 %

<b>Arkeologiske gjenstander</b>	<b>-</b>
- tilvekst siste år	-
- tilfredsstillende registrert	-
- med digital representasjon	-
- publisert med digital representasjon	-

<b>Naturhistoriske gjenstander</b>	<b>-</b>
- tilvekst siste år	-
- tilfredsstillende registrert	-
- med digital representasjon	-
- publisert med digital representasjon	-

Kulturlandskap (dekar)	380
Hageanlegg (dekar)	10
Teknisk-industrielle anlegg (antall)	-
Levende samlinger (ja/nei)	Ja



Valdresmusea AS		2014	
<b>Aksjeselskap</b>		<b>Inntektsprofil</b>	
<b>Samlede driftsinntekter</b>	<b>16 217</b>		<b>119</b>
- totale egeninntekter	3 253		- tilvekst siste år
- ordinært driftstilskudd Kulturdepartementet	9 626		- tilfredsstillende registrert
- ordinært regionalt driftstilskudd	2 763		<b>Kunsthistoriske gjenstander</b>
- annet ordinært, offentlig driftstilskudd	-		- tilvekst siste år
- andre tilskudd Kulturdepartementet	575		- tilfredsstillende registrert
- andre regionale tilskudd	-		- med digital representasjon
- andre offentlige tilskudd	-		- publisert med digital representasjon
<b>Fordeling ordinært driftstilskudd KUD og region</b>		<b>Fordeling av brutto egeninntekter</b>	<b>27 521</b>
Kulturdepartementet (KUD)	78 %		125
Fylkeskommune og kommune	22 %		- tilvekst siste år
<b>Samlede driftsutgifter (med off. refusjoner)</b>	<b>15 848</b>		- tilfredsstillende registrert
<b>Årsresultat</b>	<b>533</b>		- med digital representasjon
- i prosent av driftsinntekter	3,3 %		- publisert med digital representasjon
<b>Egenkapital</b>	<b>1 223</b>	<b>Utgiftsprofil</b>	<b>372 039</b>
- i prosent av driftsinntekter	7,5 %		2 635
<b>Lønnede årsverk</b>	19,50		- tilvekst siste år
<b>Frivillige årsverk</b>	2,50		- tilfredsstillende registrert
<b>Antall fast ansatte</b>	24		- med digital representasjon
<b>Publikasjoner totalt</b>	6		- publisert med digital representasjon
- med fagfellevurdering	1		<b>Arkeologiske gjenstander</b>
<b>Åpne møter</b>	85		- tilvekst siste år
<b>Konsserter</b>	5		- tilfredsstillende registrert
<b>Basisutstillinger</b>	40		- med digital representasjon
- nye siste år	0		- publisert med digital representasjon
<b>Temporære utstillinger</b>	18		<b>Naturhistoriske gjenstander</b>
- nye siste år	7		- tilvekst siste år
			- tilfredsstillende registrert
			- med digital representasjon
			- publisert med digital representasjon
			<b>Besøk siste ti år</b>
			Kulturlandskap (dekar)
			60
			Hageanlegg (dekar)
			-
			Teknisk-industrielle anlegg (antall)
			-
			Levende samlinger (ja/nei)
			Nei

## Stiftelse

<b>Samlede driftsinntekter</b>	<b>34 196</b>
- totale egeninntekter	20 024
- ordinært driftstilskudd Kulturdepartementet	8 358
- ordinært regionalt driftstilskudd	4 461
- annet ordinært, offentlig driftstilskudd	-
- andre tilskudd Kulturdepartementet	275
- andre regionale tilskudd	438
- andre offentlige tilskudd	640

## Fordeling ordinært driftstilskudd KUD og region

Kulturdepartementet (KUD)	65 %
Fylkeskommune og kommune	35 %

## Samlede driftsutgifter (med off. refusjoner)

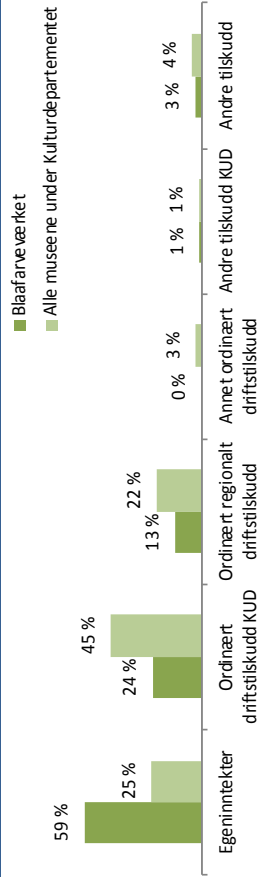
<b>Årsresultat</b>	<b>1 471</b>
- i prosent av driftsinntekter	4,3 %

<b>Egenkapital</b>	<b>16 740</b>
- i prosent av driftsinntekter	49,0 %

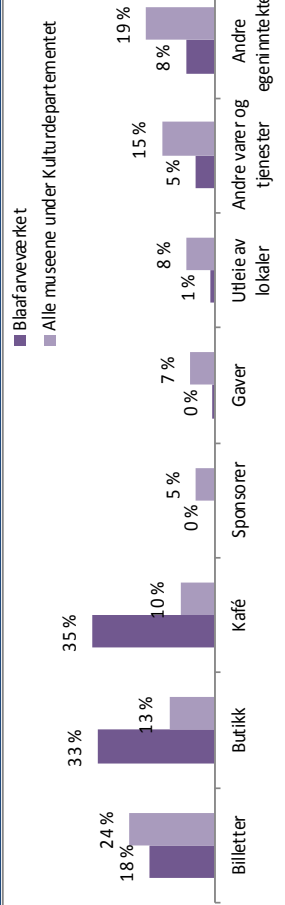
<b>Lønnede årsverk</b>	<b>41,18</b>
<b>Frivillige årsverk</b>	<b>0,00</b>
<b>Antall fast ansatte</b>	<b>13</b>

<b>Publikasjoner totalt</b>	<b>3</b>
- med fagfellevurdering	1
<b>Åpne møter</b>	<b>3</b>
<b>Konserter</b>	<b>16</b>
<b>Basisutstillinger</b>	<b>14</b>
- nye siste år	5
<b>Temporære utstillinger</b>	<b>3</b>
- nye siste år	3

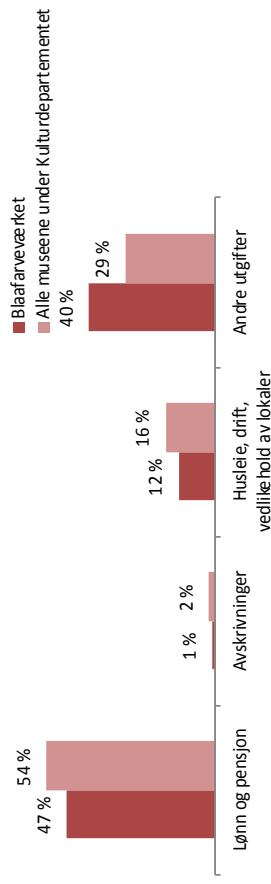
## Inntektsprofil




## Fordeling av brutto egeninntekter



## Utgiftsprofil



## Besøk siste ti år



<b>Kulturhistoriske bygninger</b>	<b>41</b>
- tilvekt siste år	-
- tilfredsstillende registrert	100 %
<b>Kunsthistoriske gjenstander</b>	<b>234</b>
- tilvekt siste år	3
- tilfredsstillende registrert	99 %
- med digital representasjon	99 %
- publisert med digital representasjon	0 %

<b>Kulturhistoriske gjenstander</b>	<b>1 142</b>
- tilvekt siste år	2
- tilfredsstillende registrert	100 %
- med digital representasjon	100 %
- publisert med digital representasjon	0 %

<b>Fotografier</b>	-
- tilvekt siste år	-
- tilfredsstillende registrert	-
- med digital representasjon	-
- publisert med digital representasjon	-

<b>Arkeologiske gjenstander</b>	-
- tilvekt siste år	-
- tilfredsstillende registrert	-
- med digital representasjon	-
- publisert med digital representasjon	-

<b>Naturhistoriske gjenstander</b>	-
- tilvekt siste år	-
- tilfredsstillende registrert	-
- med digital representasjon	-
- publisert med digital representasjon	-

<b>Kulturlandskap (dekar)</b>	<b>440</b>
<b>Hageanlegg (dekar)</b>	-
<b>Teknisk-industrielle anlegg (antall)</b>	<b>1</b>
<b>Levende samlinger (ja/nei)</b>	<b>Nei</b>

# Drammens museum for kunst og kulturhistorie 2014

## Stiftelse

<b>Samlede driftsinntekter</b>	<b>19 699</b>
- totale egeninntekter	2 033
- ordinært driftstilskudd Kulturdepartementet	7 296
- ordinært regionalt driftstilskudd	10 020
- annet ordinært, offentlig driftstilskudd	-
- andre tilskudd Kulturdepartementet	-
- andre regionale tilskudd	350
- andre offentlige tilskudd	-

## Fordeling ordinært driftstilskudd KUD og region

Kulturdepartementet (KUD)	42 %
Fylkeskommune og kommune	58 %

## Samlede driftsutgifter (med off. refusjoner)

<b>19 813</b>	
<b>Årsresultat</b>	<b>-2</b>
- i prosent av driftsinntekter	0,0 %

## Egenkapital

<b>31 812</b>	
- i prosent av driftsinntekter	161,5 %

## Lønnede årsverk

14,10
-------

## Frivillige årsverk

0,50
------

## Antall fast ansatte

1
---

## Publikasjoner totalt

7	
- med fagfellevurdering	3

## Åpne møter

19
----

## Konsserter

7
---

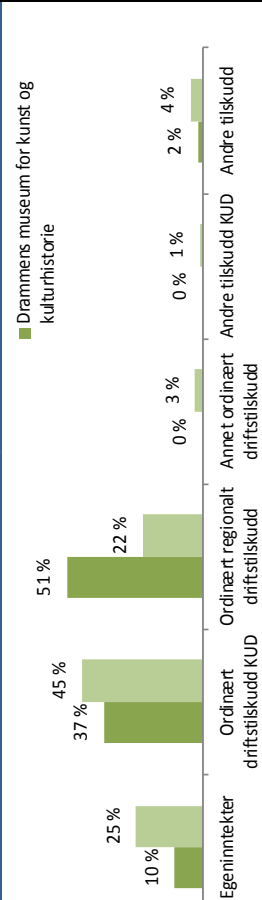
## Basisutstillinger

8	
- nye siste år	0

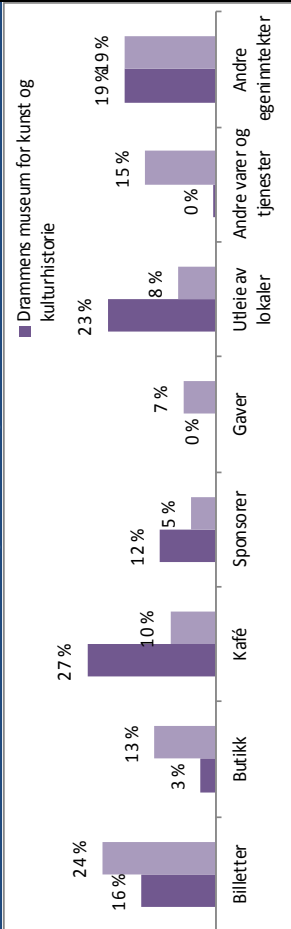
## Temporære utstillinger

4	
- nye siste år	4

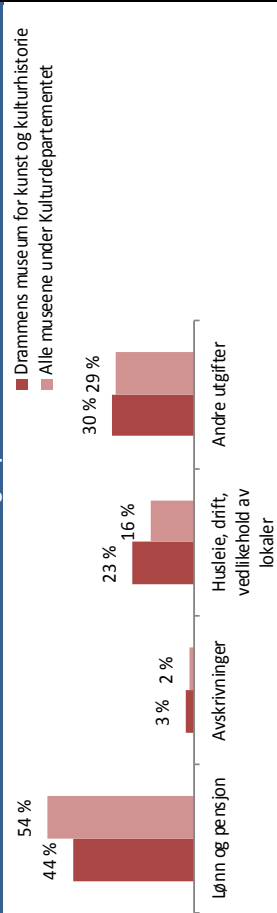
## Inntektsprofil



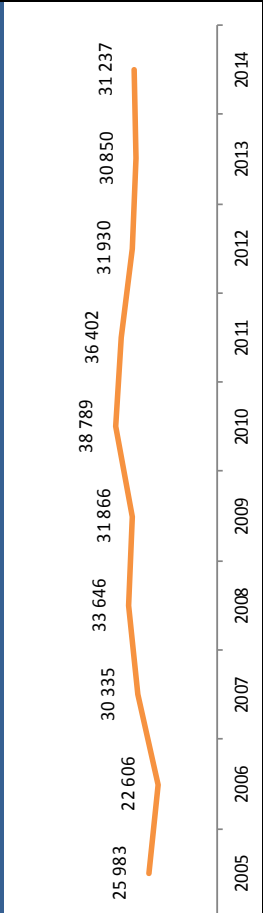
## Fordeling av brutto egeninntekter



## Utgiftsprofil



## Besøk siste ti år



<b>Kulturhistoriske bygninger</b>	<b>59</b>
- tilvekst siste år	-
- tilfredsstillende registrert	92 %

## Kunsthistoriske gjenstander

<b>943</b>	
- tilvekst siste år	2
- tilfredsstillende registrert	57 %
- med digital representasjon	68 %
- publisert med digital representasjon	13 %

## Kulturhistoriske gjenstander

<b>50 551</b>	
- tilvekst siste år	557
- tilfredsstillende registrert	4 %
- med digital representasjon	3 %
- publisert med digital representasjon	0 %

## Fotografier

<b>9 469</b>	
- tilvekst siste år	70
- tilfredsstillende registrert	51 %
- med digital representasjon	71 %
- publisert med digital representasjon	0 %

## Arkeologiske gjenstander

-	
- tilvekst siste år	-
- tilfredsstillende registrert	-
- med digital representasjon	-
- publisert med digital representasjon	-

## Naturhistoriske gjenstander

-	
- tilvekst siste år	-
- tilfredsstillende registrert	-
- med digital representasjon	-
- publisert med digital representasjon	-

## Kulturlandskap (dekar)

33
----

## Hageanlegg (dekar)

39
----

## Teknisk-industrielle anlegg (antall)

-
---

## Levende samlinger (ja/nei)

Nei
-----

# Norsk Bergverksmuseum

2014

## Stiftelse

<b>Samlede driftsinntekter</b>	<b>25 426</b>
- totale egeninntekter	9 701
- ordinært driftstilskudd Kulturdepartementet	15 135
- ordinært regionalt driftstilskudd	-
- annet ordinært, offentlig driftstilskudd	-
- andre tilskudd Kulturdepartementet	275
- andre regionale tilskudd	-
- andre offentlige tilskudd	315

## Fordeling ordinært driftstilskudd KUD og region

Kulturdepartementet (KUD)	100 %
Fylkeskommune og kommune	0 %

## Samlede driftsutgifter (med off. refusjoner)

<b>Samlede driftsutgifter (med off. refusjoner)</b>	<b>24 977</b>
<b>Årsresultat</b>	<b>726</b>
- i prosent av driftsinntekter	2,9 %

## Egenkapital

- i prosent av driftsinntekter	101,5 %
--------------------------------	---------

## Lønnede årsverk

	21,48
--	-------

## Frivillige årsverk

	0,20
--	------

## Antall fast ansatte

	18
--	----

## Publikasjoner totalt

- med fagfellevurdering	5
-------------------------	---

## Åpne møter

	11
--	----

## Konsserter

	2
--	---

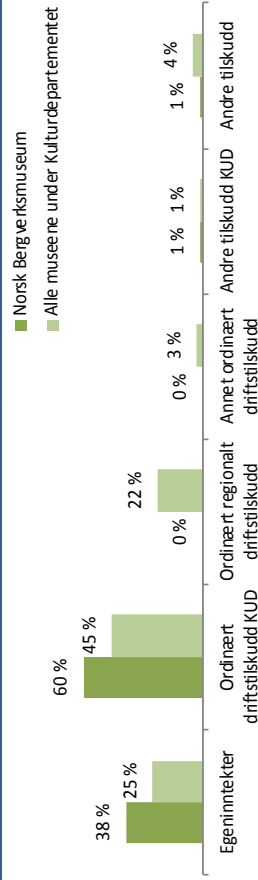
## Basisutstillinger

- nye siste år	8
----------------	---

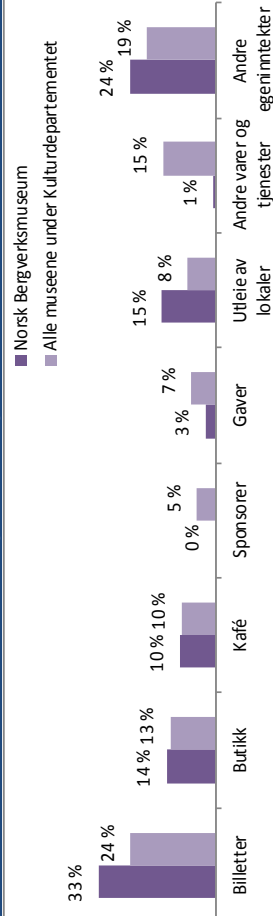
## Temporære utstillinger

- nye siste år	0
	3
	0

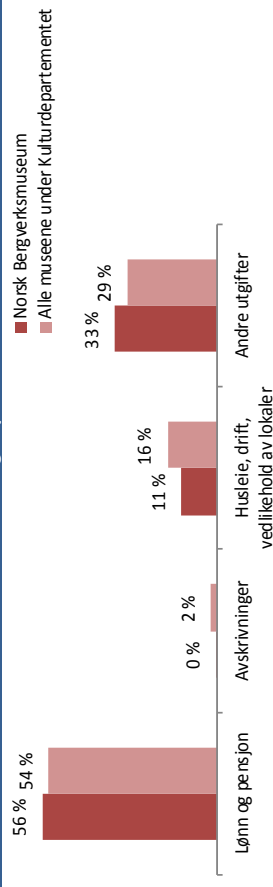
## Inntektsprofil



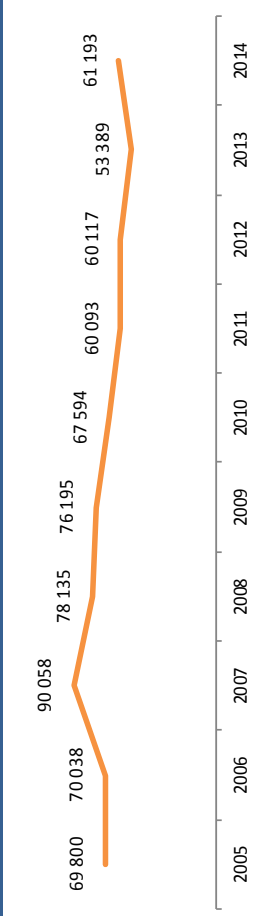
## Fordeling av brutto egeninntekter



## Utgiftsprofil



## Besøk siste ti år



## Kulturhistoriske bygninger

- tilvekst siste år	36
- tilfredsstillende registrert	-
	0 %

## Kunsthistoriske gjenstander

- tilvekst siste år	-
- tilfredsstillende registrert	-
- med digital representasjon	-
- publisert med digital representasjon	-

## Kulturhistoriske gjenstander

- tilvekst siste år	41 655
- tilfredsstillende registrert	18
- med digital representasjon	58 %
- publisert med digital representasjon	58 %
	13 %

## Fotografier

- tilvekst siste år	32 705
- tilfredsstillende registrert	2
- med digital representasjon	76 %
- publisert med digital representasjon	76 %
	1 %

## Arkeologiske gjenstander

- tilvekst siste år	-
- tilfredsstillende registrert	-
- med digital representasjon	-
- publisert med digital representasjon	-

## Naturhistoriske gjenstander

- tilvekst siste år	9 192
- tilfredsstillende registrert	-
- med digital representasjon	46 %
- publisert med digital representasjon	46 %
	20 %

## Kulturlandskap (dekar)

	-
--	---

## Hageanlegg (dekar)

	85
--	----

## Teknisk-industrielle anlegg (antall)

	1
--	---

## Levende samlinger (ja/nei)

	Nei
--	-----

## Stiftelse

<b>Samlede driftsinntekter</b>	<b>46 118</b>
- totale egeninntekter	7 758
- ordinært driftstilskudd Kulturdepartementet	19 536
- ordinært regionalt driftstilskudd	16 824
- annet ordinært, offentlig driftstilskudd	-
- andre tilskudd Kulturdepartementet	-
- andre regionale tilskudd	-
- andre offentlige tilskudd	2 000

## Fordeling ordinært driftstilskudd KUD og region

Kulturdepartementet (KUD)	54 %
Fylkeskommune og kommune	46 %

## Samlede driftsutgifter (med off. refusjoner)

<b>41 956</b>	
<b>Årsresultat</b>	<b>4 363</b>
- i prosent av driftsinntekter	9,5 %

## Egenkapital

- i prosent av driftsinntekter	6,9 %
--------------------------------	-------

## Lønnede årsverk

46,70
-------

## Frivillige årsverk

19,45
-------

## Antall fast ansatte

50
----

## Publikasjoner totalt

4	
- med fagfellevurdering	0

## Åpne møter

128
-----

## Konserter

50
----

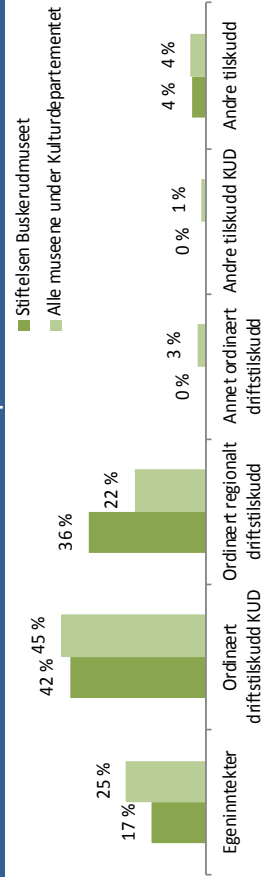
## Basisutstillinger

61	
- nye siste år	1

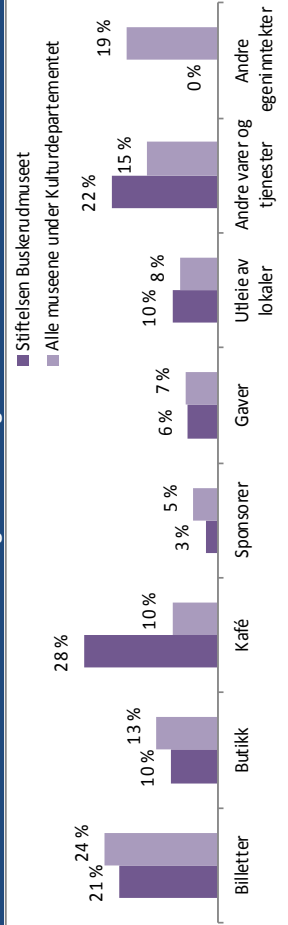
## Temporære utstillinger

34	
- nye siste år	18

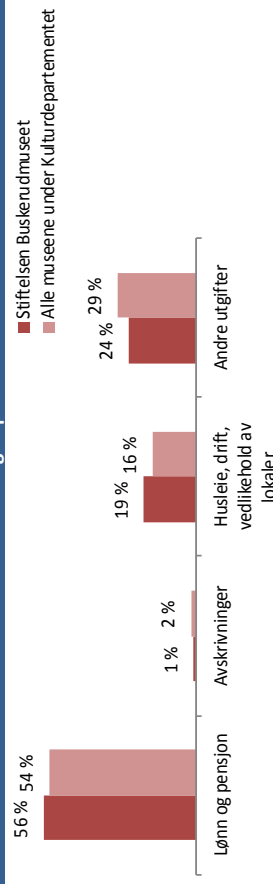
## Inntektsprofil



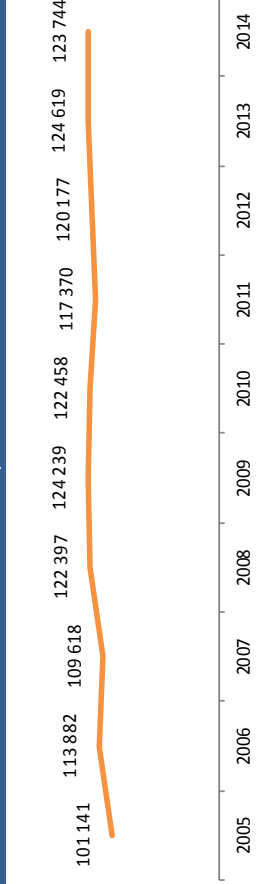
## Fordeling av brutto egeninntekter



## Utgiftsprofil



## Besøk siste ti år



<b>Kulturhistoriske bygninger</b>	<b>240</b>
- tilvekst siste år	-
- tilfredsstillende registrert	70 %
<b>Kunsthistoriske gjenstander</b>	<b>4 145</b>
- tilvekst siste år	133
- tilfredsstillende registrert	78 %
- med digital representasjon	2 %
- publisert med digital representasjon	0 %

<b>Kulturhistoriske gjenstander</b>	<b>131 556</b>
- tilvekst siste år	16 012
- tilfredsstillende registrert	54 %
- med digital representasjon	13 %
- publisert med digital representasjon	2 %

<b>Fotografier</b>	<b>259 128</b>
- tilvekst siste år	952
- tilfredsstillende registrert	15 %
- med digital representasjon	15 %
- publisert med digital representasjon	7 %

<b>Arkeologiske gjenstander</b>	-
- tilvekst siste år	-
- tilfredsstillende registrert	-
- med digital representasjon	-
- publisert med digital representasjon	-

<b>Naturhistoriske gjenstander</b>	-
- tilvekst siste år	-
- tilfredsstillende registrert	-
- med digital representasjon	-
- publisert med digital representasjon	-

Kulturlandskap (dekar)	885
Hageanlegg (dekar)	9
Teknisk-industrielle anlegg (antall)	2
Levende samlinger (ja/nei)	Ja

# Preus museum

## 2014

### Stiftelse

<b>Samlede driftsinntekter</b>	<b>12 285</b>
- totale egeninntekter	793
- ordinært driftstilskudd Kulturdepartementet	11 049
- ordinært regionalt driftstilskudd	-
- annet ordinært, offentlig driftstilskudd	-
- andre tilskudd Kulturdepartementet	-
- andre regionale tilskudd	-
- andre offentlige tilskudd	443

### Fordeling ordinært driftstilskudd KUD og region

Kulturdepartementet (KUD)	100 %
Fylkeskommune og kommune	0 %

### Samlede driftsutgifter (med off. refusjoner)

<b>Samlede driftsutgifter (med off. refusjoner)</b>	<b>12 444</b>
<b>Årsresultat</b>	<b>-38</b>
- i prosent av driftsinntekter	-0,3 %

### Egenkapital

- i prosent av driftsinntekter	2 713
- i prosent av driftsinntekter	22,1 %

### Lønnede årsverk

Lønnede årsverk	10,44
-----------------	-------

### Frivillige årsverk

Frivillige årsverk	0,00
--------------------	------

### Antall fast ansatte

Antall fast ansatte	14
---------------------	----

### Publikasjoner totalt

Publikasjoner totalt	1
- med fagfellevurdering	0

### Åpne møter

Åpne møter	12
------------	----

### Konsserter

Konsserter	2
------------	---

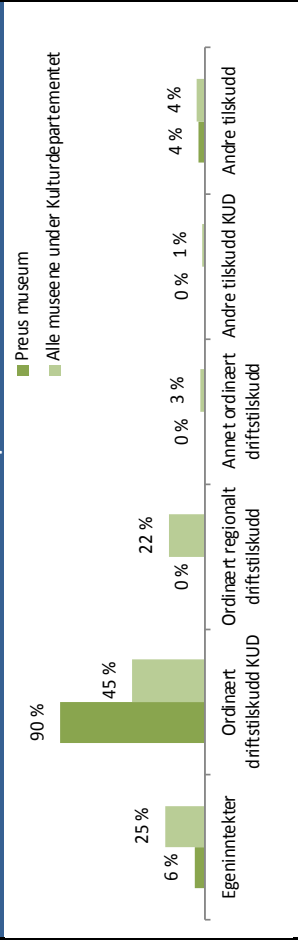
### Basisutstillinger

Basisutstillinger	1
- nye siste år	0

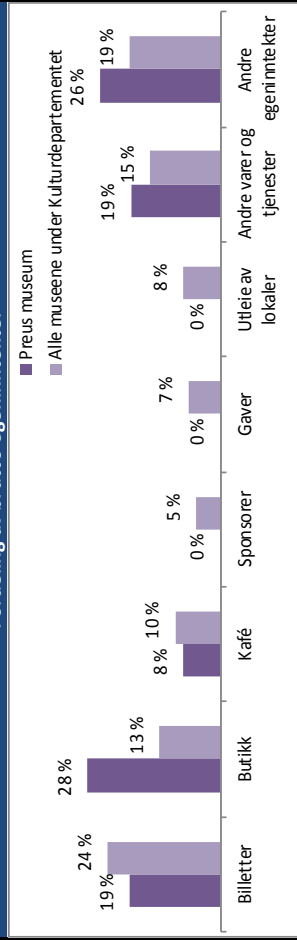
### Temporære utstillinger

Temporære utstillinger	4
- nye siste år	4

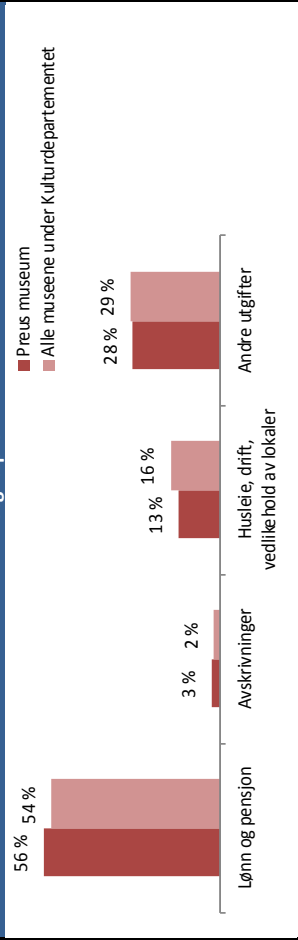
### Inntektsprofil



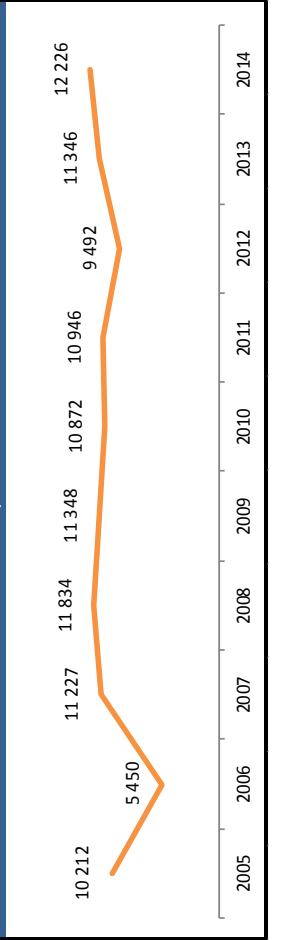
### Fordeling av brutto egeninntekter



### Utgiftsprofil



### Besøk siste ti år



### Kulturhistoriske bygninger

- tilvekst siste år	-
- tilfredsstillende registrert	-

### Kunsthistoriske gjenstander

<b>Kunsthistoriske gjenstander</b>	<b>5 660</b>
- tilvekst siste år	1
- tilfredsstillende registrert	0 %
- med digital representasjon	0 %
- publisert med digital representasjon	0 %

### Kulturhistoriske gjenstander

<b>Kulturhistoriske gjenstander</b>	<b>50 000</b>
- tilvekst siste år	57
- tilfredsstillende registrert	0 %
- med digital representasjon	4 %
- publisert med digital representasjon	0 %

### Fotografier

<b>Fotografier</b>	<b>814 629</b>
- tilvekst siste år	835
- tilfredsstillende registrert	57 %
- med digital representasjon	1 %
- publisert med digital representasjon	0 %

### Arkeologiske gjenstander

<b>Arkeologiske gjenstander</b>	-
- tilvekst siste år	-
- tilfredsstillende registrert	-
- med digital representasjon	-
- publisert med digital representasjon	-

### Naturhistoriske gjenstander

<b>Naturhistoriske gjenstander</b>	-
- tilvekst siste år	-
- tilfredsstillende registrert	-
- med digital representasjon	-
- publisert med digital representasjon	-

### Kulturlandskap (dekar)

Kulturlandskap (dekar)	-
------------------------	---

### Hageanlegg (dekar)

Hageanlegg (dekar)	-
--------------------	---

### Teknisk-industrielle anlegg (antall)

Teknisk-industrielle anlegg (antall)	-
--------------------------------------	---

### Levende samlinger (ja/nei)

Levende samlinger (ja/nei)	Nei
----------------------------	-----

# Vestfoldmuseene IKS

2014

## Interkommunalt selskap

<b>Samlede driftsinntekter</b>	<b>77 384</b>
- totale egeninntekter	8 064
- ordinært driftstilskudd Kulturdepartementet	27 843
- ordinært regionalt driftstilskudd	36 484
- annet ordinært, offentlig driftstilskudd	-
- andre tilskudd Kulturdepartementet	88
- andre regionale tilskudd	3 901
- andre offentlige tilskudd	1 004

## Fordeling ordinært driftstilskudd KUD og region

Kulturdepartementet (KUD)	43 %
Fylkeskommune og kommune	57 %

## Samlede driftsutgifter (med off. refusjoner)

<b>Samlede driftsutgifter (med off. refusjoner)</b>	<b>74 395</b>
<b>Årsresultat</b>	<b>3 930</b>
- i prosent av driftsinntekter	5,1 %

## Egenkapital

- i prosent av driftsinntekter	14 972
- i prosent av driftsinntekter	19,3 %

## Lønnede årsverk

83,12
-------

## Frivillige årsverk

3,97
------

## Antall fast ansatte

74
----

## Publikasjoner totalt

19	
- med fagfellevurdering	1

## Åpne møter

74
----

## Konsserter

10
----

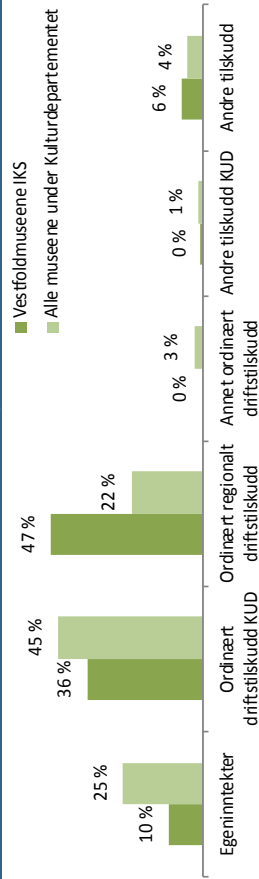
## Basisutstillinger

12	
- nye siste år	0

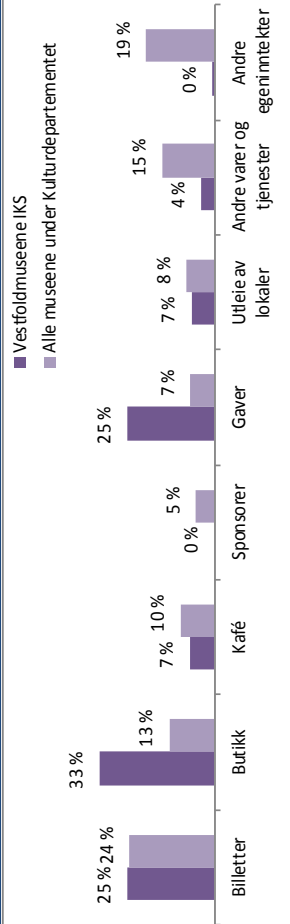
## Temporære utstillinger

22	
- nye siste år	13

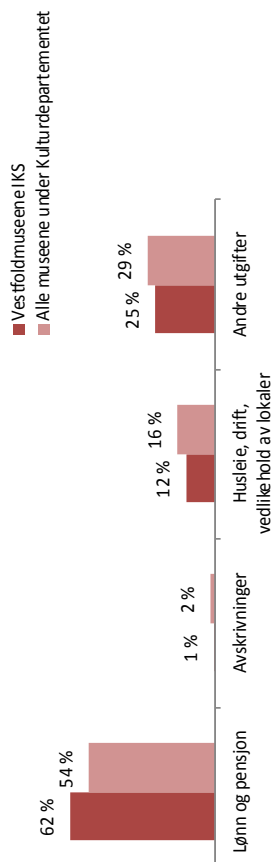
## Inntektsprofil



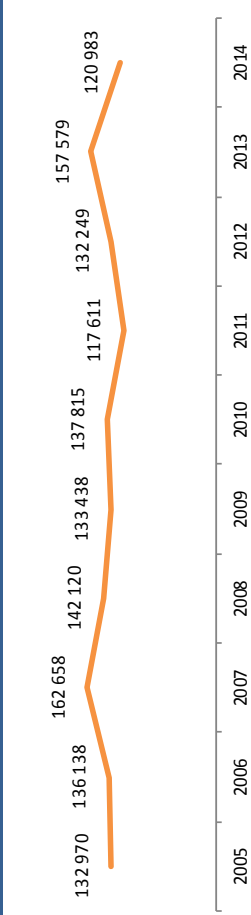
## Fordeling av brutto egeninntekter



## Utgiftsprofil



## Besøk siste ti år



<b>Kulturhistoriske bygninger</b>	<b>28</b>
- tilvekst siste år	-
- tilfredsstillende registrert	0 %

## Kunsthistoriske gjenstander

<b>Kunsthistoriske gjenstander</b>	<b>564</b>
- tilvekst siste år	14
- tilfredsstillende registrert	26 %
- med digital representasjon	7 %
- publisert med digital representasjon	0 %

## Kulturhistoriske gjenstander

<b>Kulturhistoriske gjenstander</b>	<b>64 020</b>
- tilvekst siste år	390
- tilfredsstillende registrert	81 %
- med digital representasjon	50 %
- publisert med digital representasjon	22 %

## Fotografier

<b>Fotografier</b>	<b>720 332</b>
- tilvekst siste år	178 767
- tilfredsstillende registrert	3 %
- med digital representasjon	0 %
- publisert med digital representasjon	0 %

## Arkeologiske gjenstander

<b>Arkeologiske gjenstander</b>	<b>804</b>
- tilvekst siste år	-
- tilfredsstillende registrert	100 %
- med digital representasjon	14 %
- publisert med digital representasjon	13 %

## Naturhistoriske gjenstander

<b>Naturhistoriske gjenstander</b>	<b>968</b>
- tilvekst siste år	-
- tilfredsstillende registrert	100 %
- med digital representasjon	64 %
- publisert med digital representasjon	53 %

## Kulturlandskap (dekar)

Kulturlandskap (dekar)	214
------------------------	-----

## Hageanlegg (dekar)

Hageanlegg (dekar)	-
--------------------	---

## Teknisk-industrielle anlegg (antall)

Teknisk-industrielle anlegg (antall)	-
--------------------------------------	---

## Levende samlinger (ja/nei)

Levende samlinger (ja/nei)	Nei
----------------------------	-----

# Norsk Industriarbeidermuseum

2014

## Stiftelse

<b>Samlede driftsinntekter</b>	<b>32 150</b>
- totale egeninntekter	3 101
- ordinært driftstilskudd Kulturdepartementet	13 783
- ordinært regionalt driftstilskudd	3 940
- annet ordinært, offentlig driftstilskudd	10 076
- andre tilskudd Kulturdepartementet	-
- andre regionale tilskudd	1 250
- andre offentlige tilskudd	-

## Fordeling ordinært driftstilskudd KUD og region

Kulturdepartementet (KUD)	78 %
Fylkeskommune og kommune	22 %

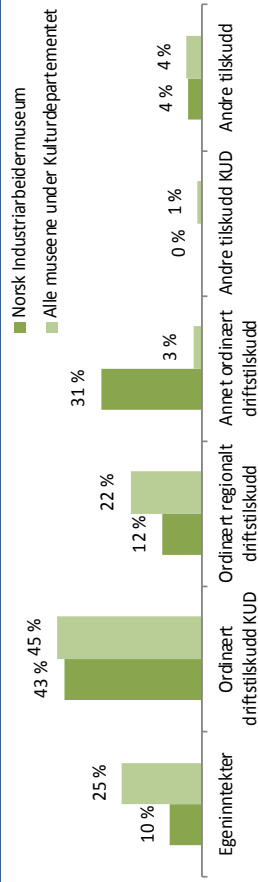
## Samlede driftsutgifter (med off. refusjoner)

<b>Årsresultat</b>	<b>138</b>
- i prosent av driftsinntekter	0,4 %
<b>Egenkapital</b>	<b>4 179</b>
- i prosent av driftsinntekter	13,0 %

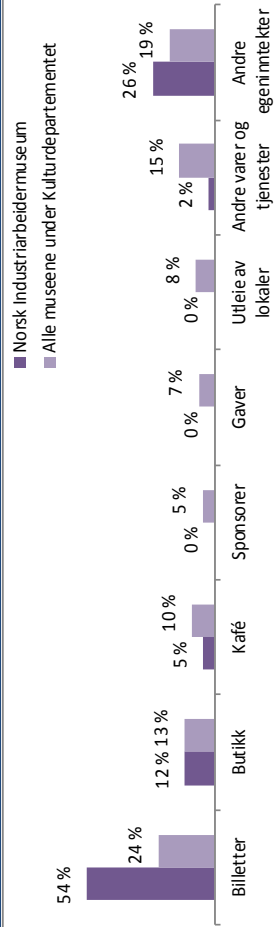
<b>Lønnede årsverk</b>	<b>28,50</b>
<b>Frivillige årsverk</b>	<b>0,20</b>
<b>Antall fast ansatte</b>	<b>21</b>

<b>Publikasjoner totalt</b>	<b>2</b>
- med fagfellevurdering	0
<b>Åpne møter</b>	<b>33</b>
<b>Konsserter</b>	<b>3</b>
<b>Basisutstillinger</b>	<b>5</b>
- nye siste år	1
<b>Temporære utstillinger</b>	<b>11</b>
- nye siste år	7

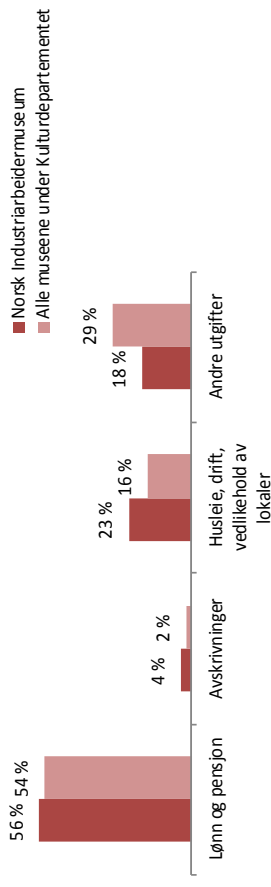
## Inntektsprofil



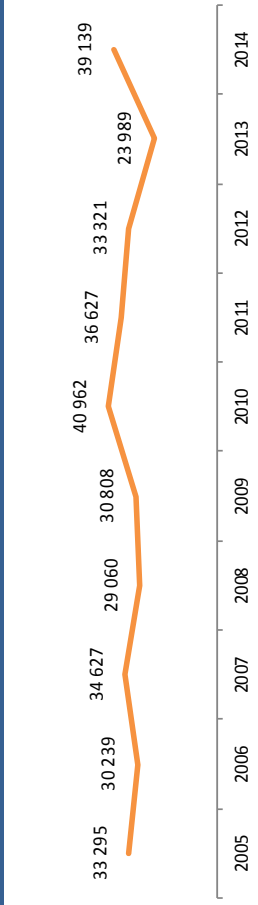
## Fordeling av brutto egeninntekter



## Utgiftsprofil



## Besøk siste ti år



<b>Kulturhistoriske bygninger</b>	<b>61</b>
- tilvekst siste år	-
- tilfredsstillende registrert	67 %
<b>Kunsthistoriske gjenstander</b>	<b>352</b>
- tilvekst siste år	-
- tilfredsstillende registrert	0 %
- med digital representasjon	0 %
- publisert med digital representasjon	0 %

<b>Kulturhistoriske gjenstander</b>	<b>7 613</b>
- tilvekst siste år	15
- tilfredsstillende registrert	32 %
- med digital representasjon	32 %
- publisert med digital representasjon	19 %

<b>Fotografier</b>	<b>131 228</b>
- tilvekst siste år	129
- tilfredsstillende registrert	34 %
- med digital representasjon	8 %
- publisert med digital representasjon	6 %

<b>Arkeologiske gjenstander</b>	-
- tilvekst siste år	-
- tilfredsstillende registrert	-
- med digital representasjon	-
- publisert med digital representasjon	-

<b>Naturhistoriske gjenstander</b>	-
- tilvekst siste år	-
- tilfredsstillende registrert	-
- med digital representasjon	-
- publisert med digital representasjon	-

Kulturlandskap (dekar)	-
Hageanlegg (dekar)	-
Teknisk-industrielle anlegg (antall)	1
Levende samlinger (ja/nei)	Nei



## Stiftelse

<b>Samlede driftsinntekter</b>	<b>33 733</b>
- totale egeninntekter	8 687
- ordinært driftstilskudd Kulturdepartementet	13 022
- ordinært regionalt driftstilskudd	9 450
- annet ordinært, offentlig driftstilskudd	237
- andre tilskudd Kulturdepartementet	-
- andre regionale tilskudd	2 337
- andre offentlige tilskudd	-

## Fordeling ordinært driftstilskudd KUD og region

Kulturdepartementet (KUD)	58 %
Fylkeskommune og kommune	42 %

## Samlede driftsutgifter (med off. refusjoner)

<b>34 137</b>	
<b>Årsresultat</b>	<b>-140</b>
- i prosent av driftsinntekter	-0,4 %

## Egenkapital

<b>13 440</b>	
- i prosent av driftsinntekter	39,8 %

## Lønnede årsverk

36,66
-------

## Frivillige årsverk

1,10
------

## Antall fast ansatte

34
----

## Publikasjoner totalt

5	
- med fagfellevurdering	0

## Åpne møter

103
-----

## Konserter

21
----

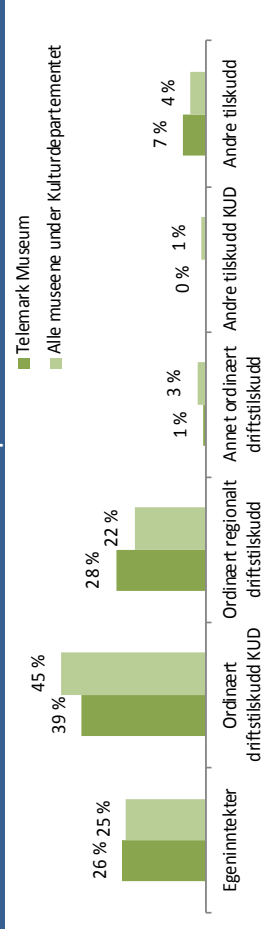
## Basisutstillinger

42	
- nye siste år	2

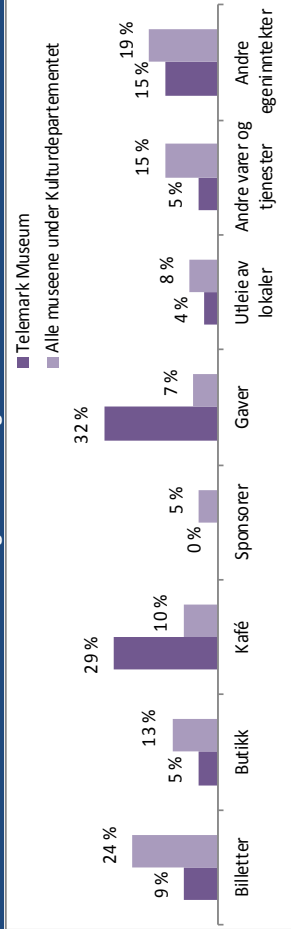
## Temporære utstillinger

2	
- nye siste år	2

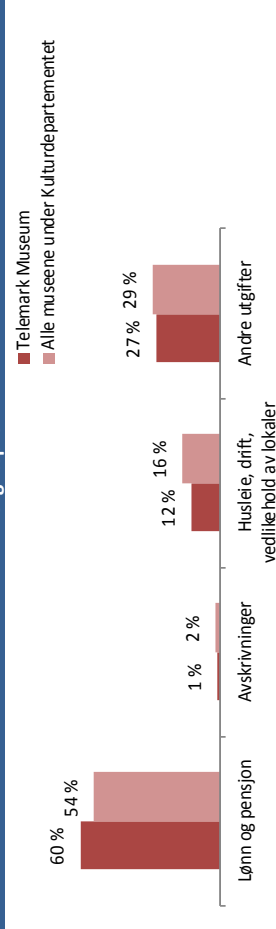
## Inntektsprofil



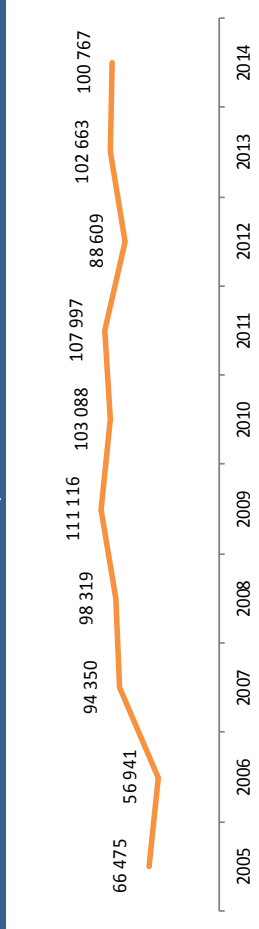
## Fordeling av brutto egeninntekter



## Utgiftsprofil



## Besøk siste ti år



## Kulturhistoriske bygninger

<b>115</b>	
- tilvekst siste år	-
- tilfredsstillende registrert	100 %

## Kunsthistoriske gjenstander

<b>6 500</b>	
- tilvekst siste år	-
- tilfredsstillende registrert	77 %
- med digital representasjon	31 %
- publisert med digital representasjon	10 %

## Kulturhistoriske gjenstander

<b>143 000</b>	
- tilvekst siste år	260
- tilfredsstillende registrert	63 %
- med digital representasjon	48 %
- publisert med digital representasjon	9 %

## Fotografier

<b>2 440 350</b>	
- tilvekst siste år	350
- tilfredsstillende registrert	4 %
- med digital representasjon	2 %
- publisert med digital representasjon	1 %

## Arkeologiske gjenstander

<b>1 125</b>	
- tilvekst siste år	-
- tilfredsstillende registrert	100 %
- med digital representasjon	100 %
- publisert med digital representasjon	27 %

## Naturhistoriske gjenstander

<b>500</b>	
- tilvekst siste år	-
- tilfredsstillende registrert	100 %
- med digital representasjon	0 %
- publisert med digital representasjon	0 %

## Kulturlandskap (dekar)

107
-----

## Hageanlegg (dekar)

105
-----

## Teknisk-industrielle anlegg (antall)

-
---

## Levende samlinger (ja/nei)

Nei
-----

## Stiftelse

<b>Samlede driftsinntekter</b>	<b>16 660</b>
- totale egeninntekter	5 539
- ordinært driftstilskudd Kulturdepartementet	5 951
- ordinært regionalt driftstilskudd	4 672
- annet ordinært, offentlig driftstilskudd	-
- andre tilskudd Kulturdepartementet	-
- andre regionale tilskudd	498
- andre offentlige tilskudd	-

## Fordeling ordinært driftstilskudd KUD og region

Kulturdepartementet (KUD)	56 %
Fylkeskommune og kommune	44 %

## Samlede driftsutgifter (med off. refusjoner)

<b>Samlede driftsutgifter (med off. refusjoner)</b>	<b>16 531</b>
<b>Årsresultat</b>	<b>-70</b>
- i prosent av driftsinntekter	-0,4 %

## Egenkapital

- i prosent av driftsinntekter	6,3 %
--------------------------------	-------

## Lønnede årsverk

	17,45
--	-------

## Frivillige årsverk

	2,20
--	------

## Antall fast ansatte

	14
--	----

## Publikasjoner totalt

- med fagfellevurdering	2
-------------------------	---

## Åpne møter

	153
--	-----

## Konserter

	15
--	----

## Basisutstillinger

	44
--	----

## nye siste år

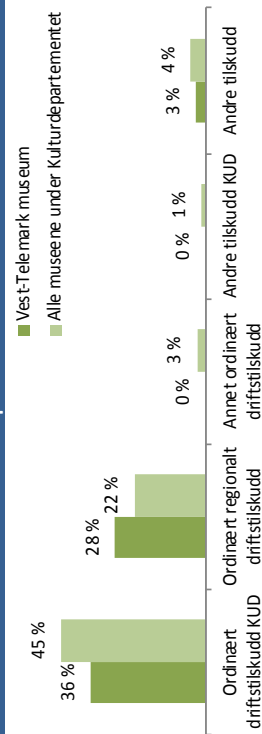
	5
--	---

## Temporære utstillinger

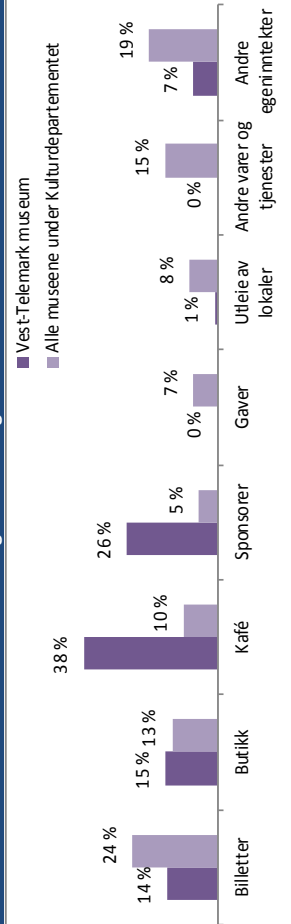
	10
--	----

- nye siste år	9
----------------	---

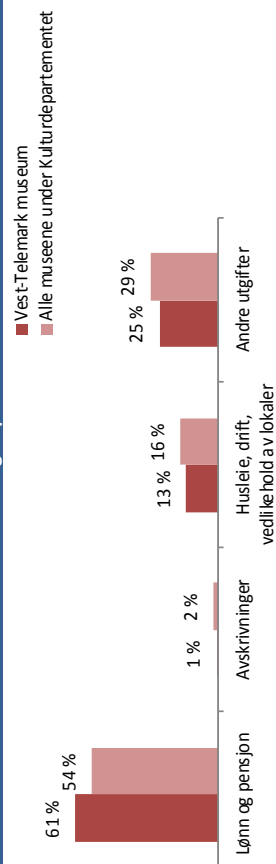
## Inntektsprofil



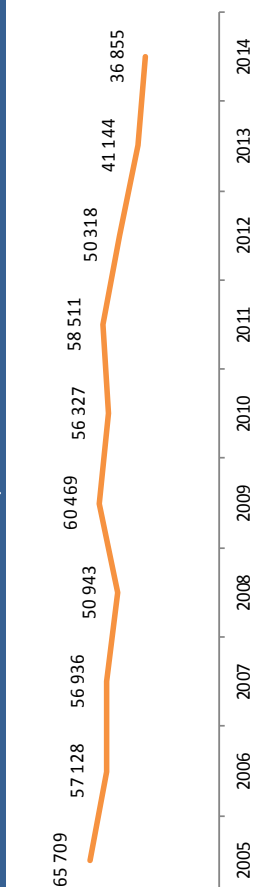
## Fordeling av brutto egeninntekter



## Utgiftsprofil



## Besøk siste ti år



<b>Kulturhistoriske bygninger</b>	<b>83</b>
- tilvekst siste år	-
- tilfredsstillende registrert	0 %

<b>Kunsthistoriske gjenstander</b>	<b>1 152</b>
- tilvekst siste år	5
- tilfredsstillende registrert	89 %
- med digital representasjon	89 %
- publisert med digital representasjon	14 %

<b>Kulturhistoriske gjenstander</b>	<b>18 820</b>
- tilvekst siste år	115
- tilfredsstillende registrert	60 %
- med digital representasjon	60 %
- publisert med digital representasjon	10 %

<b>Fotografier</b>	<b>108 794</b>
- tilvekst siste år	57
- tilfredsstillende registrert	8 %
- med digital representasjon	8 %
- publisert med digital representasjon	1 %

<b>Arkeologiske gjenstander</b>	<b>8</b>
- tilvekst siste år	-
- tilfredsstillende registrert	100 %
- med digital representasjon	75 %
- publisert med digital representasjon	0 %

<b>Naturhistoriske gjenstander</b>	<b>300</b>
- tilvekst siste år	-
- tilfredsstillende registrert	0 %
- med digital representasjon	0 %
- publisert med digital representasjon	0 %

Kulturlandskap (dekar)	50
Hageanlegg (dekar)	-
Teknisk-industrielle anlegg (antall)	1
Levende samlinger (ja/nei)	Nei

# Aust-Agder museum og arkiv IKS

2014

## Interkommunalt selskap

<b>Samlede driftsinntekter</b>	<b>42 572</b>
- totale egeninntekter	15 804
- ordinært driftstilskudd Kulturdepartementet	11 005
- ordinært regionalt driftstilskudd	15 763
- annet ordinært, offentlig driftstilskudd	-
- andre tilskudd Kulturdepartementet	-
- andre regionale tilskudd	-
- andre offentlige tilskudd	-

## Fordeling ordinært driftstilskudd KUD og region

Kulturdepartementet (KUD)	41 %
Fylkeskommune og kommune	59 %

## Samlede driftsutgifter (med off. refusjoner)

<b>35 207</b>	
<b>Årsresultat</b>	<b>-3 233</b>
- i prosent av driftsinntekter	-7,6 %

## Egenkapital

<b>125 883</b>	
- i prosent av driftsinntekter	295,7 %

## Lønnede årsverk

32,74
-------

## Frivillige årsverk

0,00
------

## Antall fast ansatte

35
----

## Publikasjoner totalt

3	
- med fagfellevurdering	0

## Åpne møter

16
----

## Konsserter

0
---

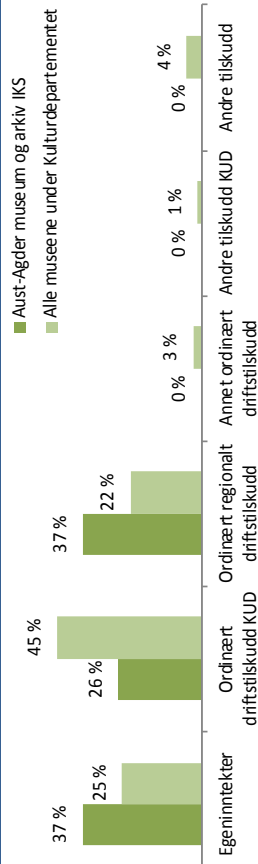
## Basisutstillinger

1	
- nye siste år	0

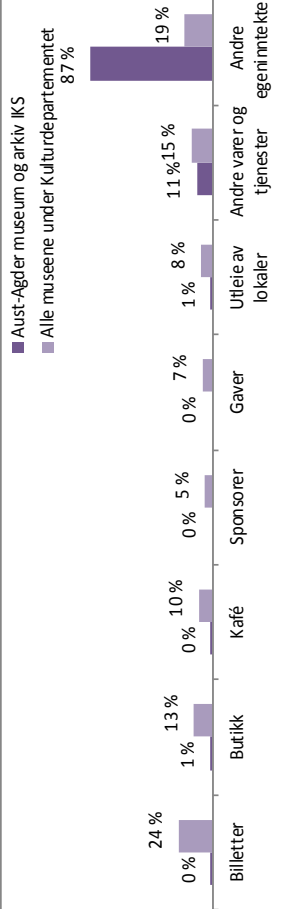
## Temporære utstillinger

1	
- nye siste år	1

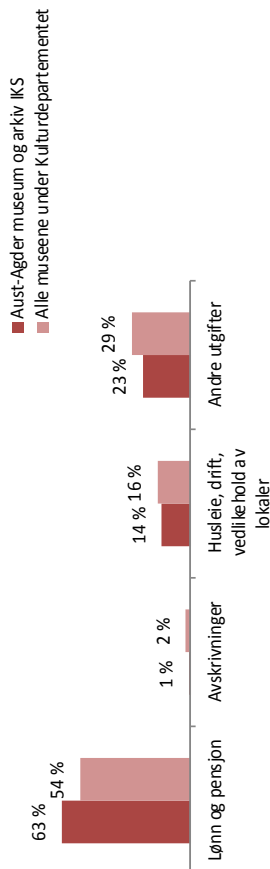
## Inntektsprofil



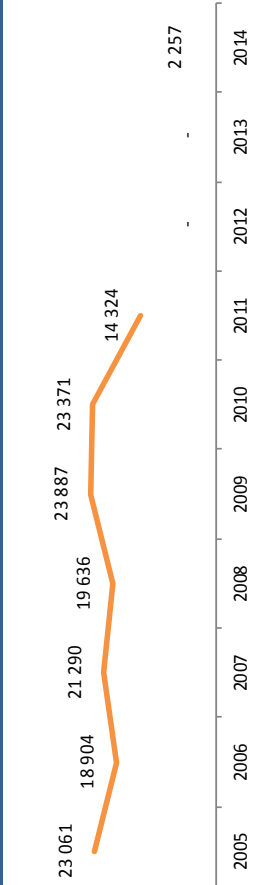
## Fordeling av brutto egeninntekter



## Utgiftsprofil



## Besøk siste ti år



<b>Kulturhistoriske bygninger</b>	<b>13</b>
- tilvekst siste år	-
- tilfredsstillende registrert	0 %

<b>Kunsthistoriske gjenstander</b>	<b>-</b>
- tilvekst siste år	-
- tilfredsstillende registrert	-
- med digital representasjon	-
- publisert med digital representasjon	-

<b>Kulturhistoriske gjenstander</b>	<b>45 306</b>
- tilvekst siste år	1 271
- tilfredsstillende registrert	81 %
- med digital representasjon	15 %
- publisert med digital representasjon	7 %

<b>Fotografier</b>	<b>-</b>
- tilvekst siste år	-
- tilfredsstillende registrert	-
- med digital representasjon	-
- publisert med digital representasjon	-

<b>Arkeologiske gjenstander</b>	<b>441</b>
- tilvekst siste år	1
- tilfredsstillende registrert	109 %
- med digital representasjon	25 %
- publisert med digital representasjon	2 %

<b>Naturhistoriske gjenstander</b>	<b>3 400</b>
- tilvekst siste år	-
- tilfredsstillende registrert	0 %
- med digital representasjon	0 %
- publisert med digital representasjon	0 %

Kulturlandskap (dekar)	-
Hageanlegg (dekar)	-
Teknisk-industrielle anlegg (antall)	-
Levende samlinger (ja/nei)	Nei

Grimstad bys museer		2014	
<b>Stiftelse</b>		<b>Inntektsprofil</b>	
<b>Samlede driftsinntekter</b>	<b>5 794</b>		<b>Kulturhistoriske bygninger</b>
- totale egeninntekter	900		- tilvekst siste år
- ordinært driftstilsnittskudd Kulturdepartementet	2 967		- tilfredsstillende registrert
- ordinært regionalt driftstilsnittskudd	1 251		<b>Kunsthistoriske gjenstander</b>
- annet ordinært, offentlig driftstilsnittskudd	-		- tilvekst siste år
- andre tilsnittskudd Kulturdepartementet	150		- tilfredsstillende registrert
- andre regionale tilsnittskudd	500		- med digital representasjon
- andre offentlige tilsnittskudd	26		- publisert med digital representasjon
<b>Fordeling ordinært driftstilsnittskudd KUD og region</b>		<b>Fordeling av brutto egeninntekter</b>	<b>Kulturhistoriske gjenstander</b>
Kulturdepartementet (KUD)	70 %		<b>3 000</b>
Fylkeskommune og kommune	30 %		- tilvekst siste år
			- tilfredsstillende registrert
			- med digital representasjon
			- publisert med digital representasjon
<b>Samlede driftsutgifter (med off. refusjoner)</b>	<b>5 791</b>	<b>Utgiftsprofil</b>	<b>Fotografier</b>
<b>Årsresultat</b>	<b>24</b>		- tilvekst siste år
- i prosent av driftsinntekter	0,4 %		- tilfredsstillende registrert
<b>Egenkapital</b>	<b>266</b>		- med digital representasjon
- i prosent av driftsinntekter	4,6 %		- publisert med digital representasjon
<b>Lønnede årsverk</b>	<b>5,50</b>		<b>Arkeologiske gjenstander</b>
<b>Frivillige årsverk</b>	<b>2,00</b>		- tilvekst siste år
<b>Antall fast ansatte</b>	<b>4</b>		- tilfredsstillende registrert
			- med digital representasjon
			- publisert med digital representasjon
<b>Publikasjoner totalt</b>	<b>0</b>	<b>Besøk siste ti år</b>	<b>Naturhistoriske gjenstander</b>
- med fagfellevurdering	0		- tilvekst siste år
<b>Åpne møter</b>	<b>168</b>		- tilfredsstillende registrert
<b>Konsserter</b>	<b>1</b>		- med digital representasjon
<b>Basisutstillinger</b>	<b>5</b>		- publisert med digital representasjon
- nye siste år	0		<b>Kulturlandskap (dekar)</b>
<b>Temporære utstillinger</b>	<b>0</b>		- Hageanlegg (dekar)
- nye siste år	0		- Teknisk-industrielle anlegg (antall)
			Levende samlinger (Ja/nei)
			Ja

# Næs Jernverksmuseum, Stift.

2014

## Stiftelse

<b>Samlede driftsinntekter</b>	<b>5 686</b>
- totale egeninntekter	602
- ordinært driftstilskudd Kulturdepartementet	2 477
- ordinært regionalt driftstilskudd	1 220
- annet ordinært, offentlig driftstilskudd	1 387
- andre tilskudd Kulturdepartementet	-
- andre regionale tilskudd	-
- andre offentlige tilskudd	-

## Fordeling ordinært driftstilskudd KUD og region

Kulturdepartementet (KUD)	67 %
Fylkeskommune og kommune	33 %

## Samlede driftsutgifter (med off. refusjoner)

<b>Samlede driftsutgifter (med off. refusjoner)</b>	<b>5 589</b>
<b>Årsresultat</b>	<b>-95</b>
- i prosent av driftsinntekter	-1,7 %

## Egenkapital

- i prosent av driftsinntekter	13,2 %
--------------------------------	--------

## Lønnede årsverk

	6,30
--	------

## Frivillige årsverk

	0,25
--	------

## Antall fast ansatte

	6
--	---

## Publikasjoner totalt

- med fagfellevurdering	2
<b>Åpne møter</b>	0

## Konsserter

	22
--	----

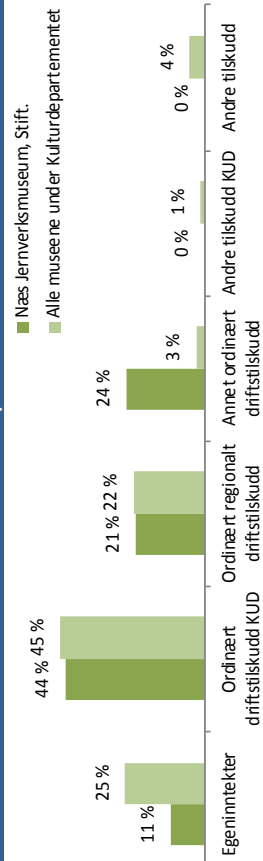
## Basisutstillinger

- nye siste år	0
- nye siste år	10

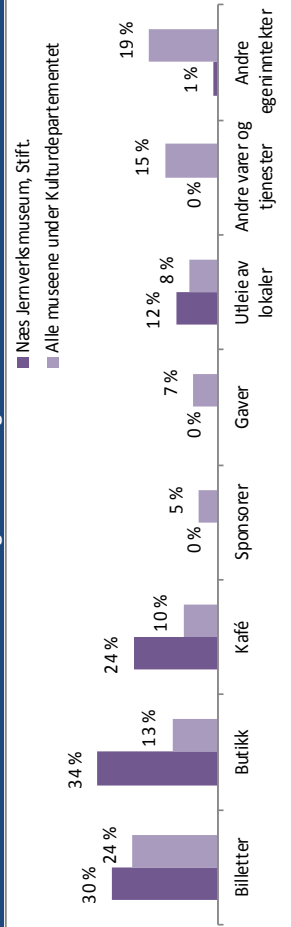
## Temporære utstillinger

- nye siste år	1
- nye siste år	1

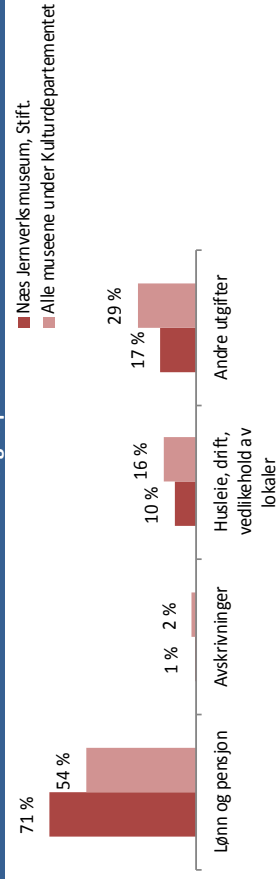
## Inntektsprofil




## Fordeling av brutto egeninntekter



## Utgiftsprofil



## Besøk siste ti år



<b>Kulturhistoriske bygninger</b>	<b>10</b>
- tilvekst siste år	-
- tilfredsstillende registrert	0 %
<b>Kunsthistoriske gjenstander</b>	<b>47</b>
- tilvekst siste år	-
- tilfredsstillende registrert	96 %
- med digital representasjon	96 %
- publisert med digital representasjon	0 %

<b>Kulturhistoriske gjenstander</b>	<b>7 093</b>
- tilvekst siste år	115
- tilfredsstillende registrert	43 %
- med digital representasjon	43 %
- publisert med digital representasjon	0 %

<b>Fotografier</b>	<b>68</b>
- tilvekst siste år	-
- tilfredsstillende registrert	75 %
- med digital representasjon	75 %
- publisert med digital representasjon	0 %

<b>Arkeologiske gjenstander</b>	<b>-</b>
- tilvekst siste år	-
- tilfredsstillende registrert	-
- med digital representasjon	-
- publisert med digital representasjon	-

<b>Naturhistoriske gjenstander</b>	<b>1 011</b>
- tilvekst siste år	1 013
- tilfredsstillende registrert	0 %
- med digital representasjon	0 %
- publisert med digital representasjon	0 %

Kulturlandskap (dekar)	-
Hageanlegg (dekar)	22
Teknisk-industrielle anlegg (antall)	1
Levende samlinger (ja/nei)	Nei

## Interkommunalt selskap

<b>Samlede driftsinntekter</b>	<b>9 305</b>
- totale egeninntekter	426
- ordinært driftstilskudd Kulturdepartementet	5 445
- ordinært regionalt driftstilskudd	3 396
- annet ordinært, offentlig driftstilskudd	38
- andre tilskudd Kulturdepartementet	-
- andre regionale tilskudd	-
- andre offentlige tilskudd	-

## Fordeling ordinært driftstilskudd KUD og region

Kulturdepartementet (KUD)	62 %
Fylkeskommune og kommune	38 %

## Samlede driftsutgifter (med off. refusjoner)

<b>Årsresultat</b>	<b>1 150</b>
- i prosent av driftsinntekter	12,4 %

## Egenkapital

- i prosent av driftsinntekter	7 708
	82,8 %

## Lønnede årsverk

	10,10
--	-------

## Frivillige årsverk

	2,00
--	------

## Antall fast ansatte

	12
--	----

## Publikasjoner totalt

- med fagfellevurdering	2
	0

## Åpne møter

	41
--	----

## Konsserter

	1
--	---

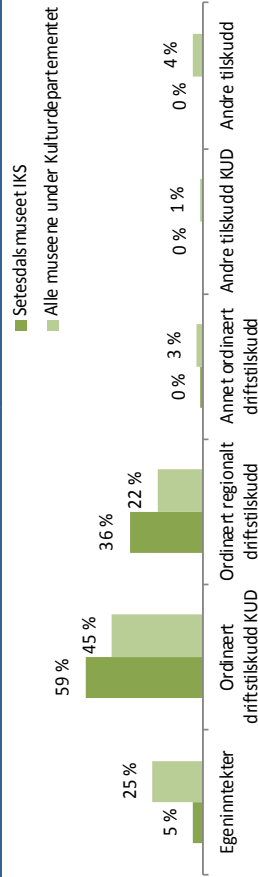
## Basisutstillinger

- nye siste år	19
	0

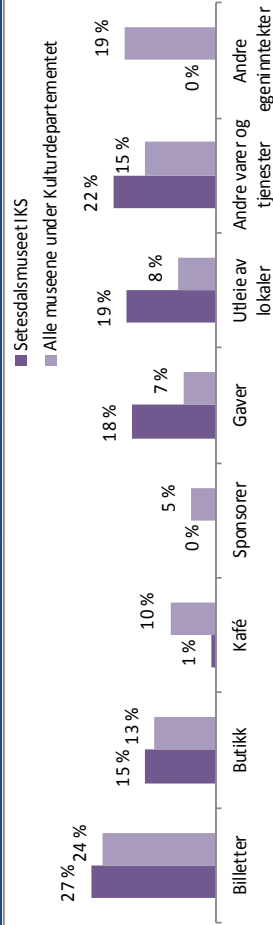
## Temporære utstillinger

- nye siste år	2
	2

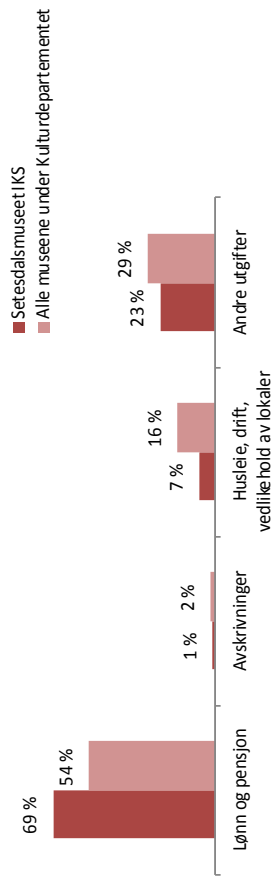
## Inntektsprofil



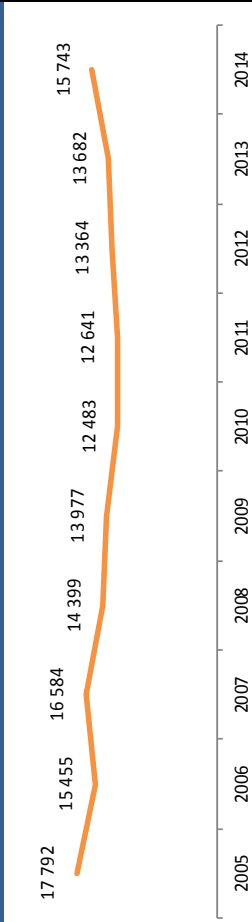
## Fordeling av brutto egeninntekter



## Utgiftsprofil



## Besøk siste ti år



<b>Kulturhistoriske bygninger</b>	<b>65</b>
- tilvekst siste år	-
- tilfredsstillende registrert	0 %

## Kunsthistoriske gjenstander

- tilvekst siste år	-
- tilfredsstillende registrert	-
- med digital representasjon	-
- publisert med digital representasjon	-

<b>Kulturhistoriske gjenstander</b>	<b>33 758</b>
- tilvekst siste år	274
- tilfredsstillende registrert	53 %
- med digital representasjon	26 %
- publisert med digital representasjon	0 %

## Fotografier

- tilvekst siste år	<b>61 966</b>
- tilfredsstillende registrert	1 048
- med digital representasjon	3 %
- publisert med digital representasjon	3 %
- med digital representasjon	1 %

## Arkeologiske gjenstander

- tilvekst siste år	-
- tilfredsstillende registrert	-
- med digital representasjon	-
- publisert med digital representasjon	-

## Naturhistoriske gjenstander

- tilvekst siste år	<b>7 709</b>
- tilfredsstillende registrert	35
- med digital representasjon	73 %
- publisert med digital representasjon	0 %
- med digital representasjon	0 %

## Kulturlandskap (dekar)

	-
--	---

## Hageanlegg (dekar)

	-
--	---

## Teknisk-industrielle anlegg (antall)

	-
--	---

## Levende samlinger (ja/nei)

	Nei
--	-----

# Agder naturmuseum og botanisk hage IKS.

2014

## Interkommunalt selskap

<b>Samlede driftsinntekter</b>	<b>10 669</b>
- totale egeninntekter	1 819
- ordinært driftstilskudd Kulturdepartementet	3 721
- ordinært regionalt driftstilskudd	5 097
- annet ordinært, offentlig driftstilskudd	-
- andre tilskudd Kulturdepartementet	-
- andre regionale tilskudd	-
- andre offentlige tilskudd	32

## Fordeling ordinært driftstilskudd KUD og region

Kulturdepartementet (KUD)	42 %
Fylkeskommune og kommune	58 %

## Samlede driftsutgifter (med off. refusjoner)

<b>Samlede driftsutgifter (med off. refusjoner)</b>	<b>9 874</b>
<b>Årsresultat</b>	<b>-179</b>
- i prosent av driftsinntekter	-1,7 %

## Egenkapital

- i prosent av driftsinntekter	2,0 %
--------------------------------	-------

## Lønnede årsverk

	13,21
--	-------

## Frivillige årsverk

	0,21
--	------

## Antall fast ansatte

	13
--	----

## Publikasjoner totalt

- med fagfellevurdering	6
-------------------------	---

## Åpne møter

	42
--	----

## Konsserter

	0
--	---

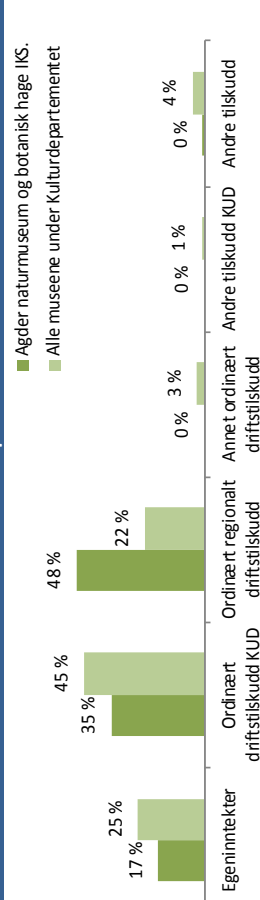
## Basisutstillinger

- nye siste år	9
----------------	---

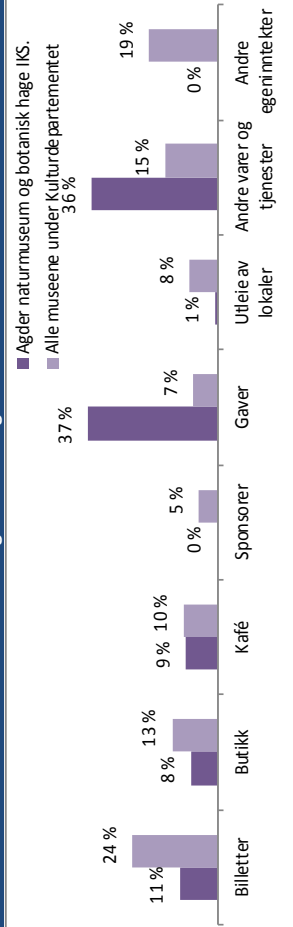
## Temporære utstillinger

- nye siste år	0
	5
	4

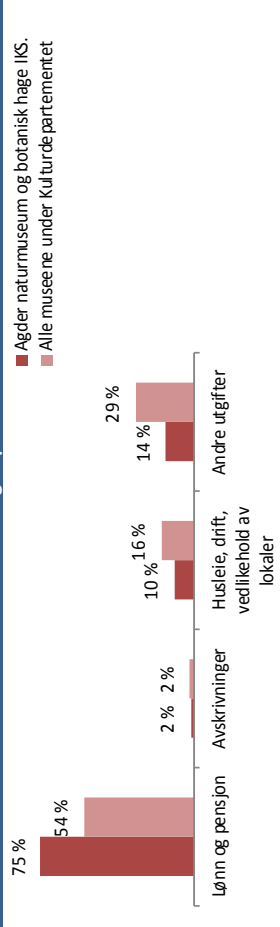
## Inntektsprofil



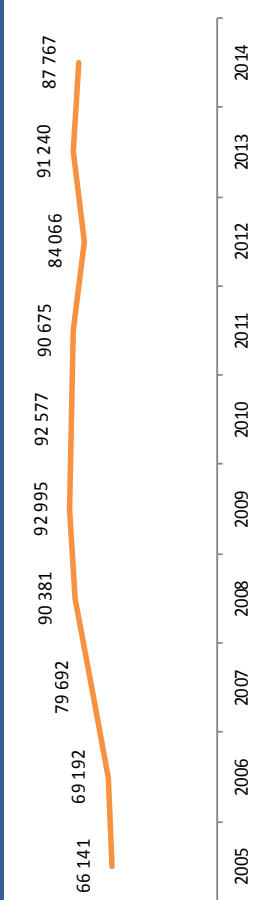
## Fordeling av brutto egeninntekter



## Utgiftsprofil



## Besøk siste ti år



## Kulturhistoriske bygninger

- tilvekst siste år	1
- tilfredsstillende registrert	-
- publisert med digital representasjon	0 %

## Kunsthistoriske gjenstander

- tilvekst siste år	-
- tilfredsstillende registrert	-
- med digital representasjon	-
- publisert med digital representasjon	0 %

## Kulturhistoriske gjenstander

- tilvekst siste år	300
- tilfredsstillende registrert	-
- med digital representasjon	100 %
- publisert med digital representasjon	0 %

## Fotografier

- tilvekst siste år	10 400
- tilfredsstillende registrert	50
- med digital representasjon	3 %
- publisert med digital representasjon	3 %
- tilvekst siste år	0 %

## Arkeologiske gjenstander

- tilvekst siste år	-
- tilfredsstillende registrert	-
- med digital representasjon	-
- publisert med digital representasjon	0 %

## Naturhistoriske gjenstander

- tilvekst siste år	104 624
- tilfredsstillende registrert	718
- med digital representasjon	100 %
- publisert med digital representasjon	81 %
- tilvekst siste år	0 %

## Kulturlandskap (dekar)

	-
--	---

## Hageanlegg (dekar)

	60
--	----

## Teknikk-industrielle anlegg (antall)

	-
--	---

## Levende samlinger (ja/nei)

	Ja
--	----

## Stiftelse

<b>Samlede driftsinntekter</b>	<b>17 776</b>
- totale egeninntekter	1 547
- ordinært driftstilskudd Kulturdepartementet	9 137
- ordinært regionalt driftstilskudd	6 092
- annet ordinært, offentlig driftstilskudd	500
- andre tilskudd Kulturdepartementet	500
- andre regionale tilskudd	-
- andre offentlige tilskudd	-

**Fordeling ordinært driftstilskudd KUD og region**

Kulturdepartementet (KUD)	60 %
Fylkeskommune og kommune	40 %

**Samlede driftsutgifter (med off. refusjoner)**

<b>Årsresultat</b>	<b>642</b>
- i prosent av driftsinntekter	3,6 %

**Egenkapital**

- i prosent av driftsinntekter	7 140
- i prosent av driftsinntekter	40,2 %

**Lønnede årsverk**

	12,00
--	-------

**Frivillige årsverk**

	0,00
--	------

**Antall fast ansatte**

	17
--	----

**Publikasjoner totalt**

- med fagfellevurdering	0
-------------------------	---

**Åpne møter**

	0
--	---

**Konsserter**

	2
--	---

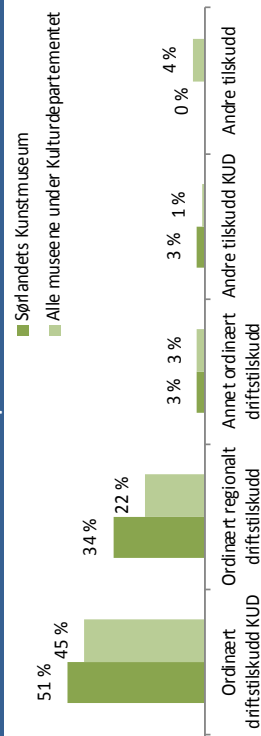
**Basisutstillinger**

- nye siste år	1
	0

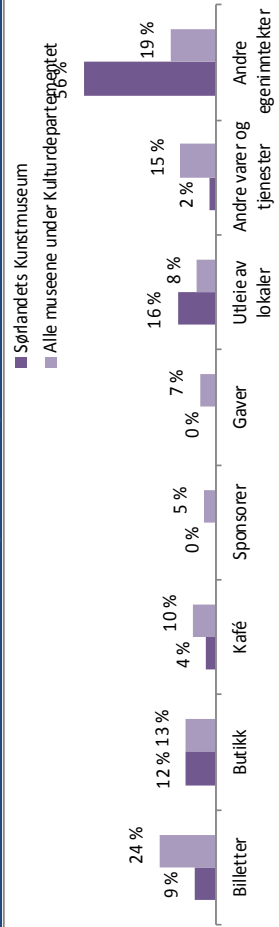
**Temporære utstillinger**

- nye siste år	9
	8

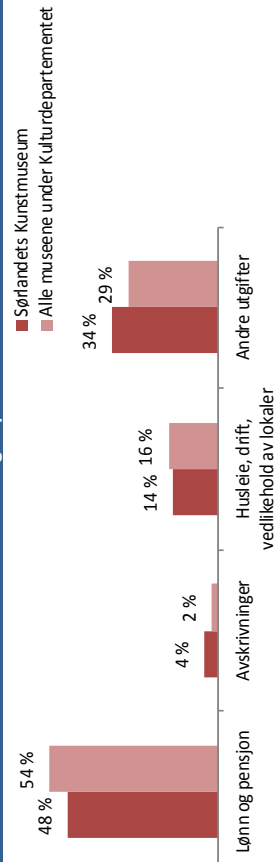
## Inntektsprofil



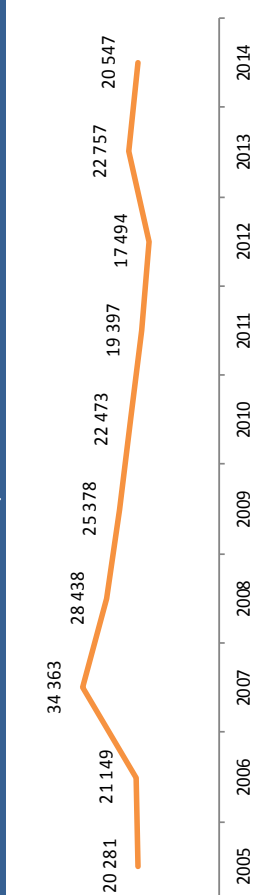
## Fordeling av brutto egeninntekter



## Utgiftsprofil



## Besøk siste ti år

**Kulturhistoriske bygninger**

- tilvekst siste år	-
- tilfredsstillende registrert	-

**Kunsthistoriske gjenstander**

- tilvekst siste år	<b>1 472</b>
- tilfredsstillende registrert	20
- med digital representasjon	100 %
- publisert med digital representasjon	0 %

**Kulturhistoriske gjenstander**

- tilvekst siste år	-
- tilfredsstillende registrert	-
- med digital representasjon	-
- publisert med digital representasjon	-

**Fotografier**

- tilvekst siste år	-
- tilfredsstillende registrert	-
- med digital representasjon	-
- publisert med digital representasjon	-

**Arkeologiske gjenstander**

- tilvekst siste år	-
- tilfredsstillende registrert	-
- med digital representasjon	-
- publisert med digital representasjon	-

**Naturhistoriske gjenstander**

- tilvekst siste år	-
- tilfredsstillende registrert	-
- med digital representasjon	-
- publisert med digital representasjon	-

## Kulturlandskap (dekar)

	-
--	---

## Hageanlegg (dekar)

	-
--	---

## Teknisk-industrielle anlegg (antall)

	-
--	---

## Levende samlinger (ja/nei)

	Nei
--	-----



# Vest-Agder-museet IKS

2014

## Interkommunalt selskap

<b>Samlede driftsinntekter</b>	<b>47 384</b>
- totale egeninntekter	7 762
- ordinært driftstilskudd Kulturdepartementet	16 031
- ordinært regionalt driftstilskudd	15 444
- annet ordinært, offentlig driftstilskudd	3 991
- andre tilskudd Kulturdepartementet	-
- andre regionale tilskudd	1 913
- andre offentlige tilskudd	2 243

## Fordeling ordinært driftstilskudd KUD og region

Kulturdepartementet (KUD)	51 %
Fylkeskommune og kommune	49 %

## Samlede driftsutgifter (med off. refusjoner)

<b>Samlede driftsutgifter (med off. refusjoner)</b>	<b>45 754</b>
<b>Årsresultat</b>	<b>2 023</b>
- i prosent av driftsinntekter	4,3 %

## Egenkapital

- i prosent av driftsinntekter	19,8 %
--------------------------------	--------

## Lønnede årsverk

43,14
-------

## Frivillige årsverk

4,60
------

## Antall fast ansatte

42
----

## Publikasjoner totalt

5	
- med fagfellevurdering	1

## Åpne møter

59
----

## Konsserter

17
----

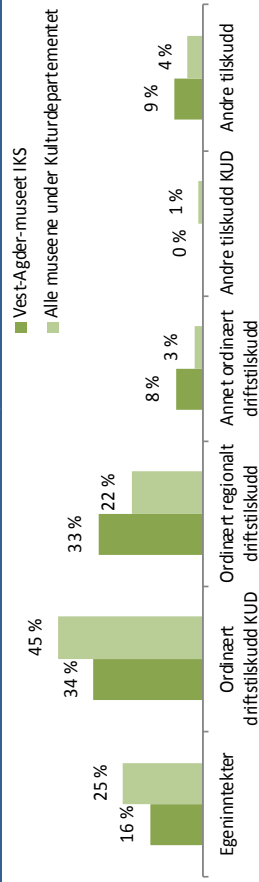
## Basisutstillinger

47	
- nye siste år	1

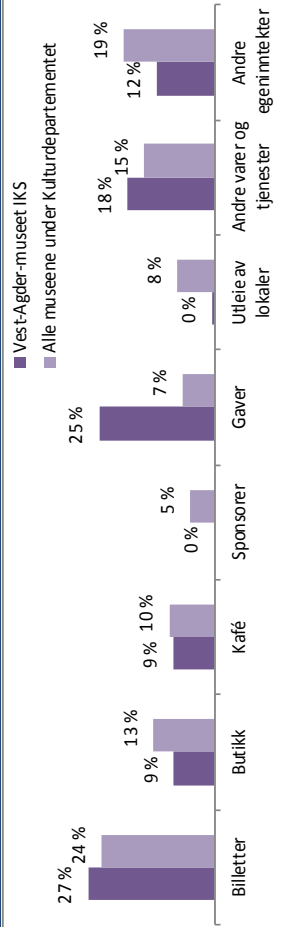
## Temporære utstillinger

24	
- nye siste år	21

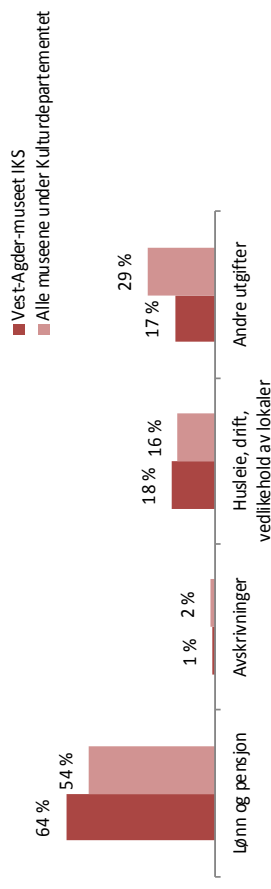
## Inntektsprofil



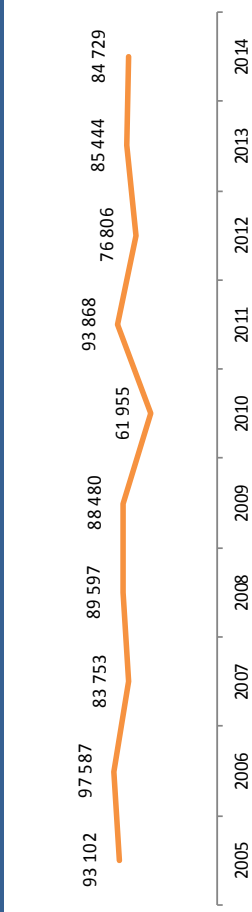
## Fordeling av brutto egeninntekter



## Utgiftsprofil



## Besøk siste ti år



<b>Kulturhistoriske bygninger</b>	<b>96</b>
- tilvekst siste år	-
- tilfredsstillende registrert	1 %
<b>Kunsthistoriske gjenstander</b>	<b>1 054</b>
- tilvekst siste år	308
- tilfredsstillende registrert	39 %
- med digital representasjon	39 %
- publisert med digital representasjon	20 %

<b>Kulturhistoriske gjenstander</b>	<b>59 527</b>
- tilvekst siste år	125
- tilfredsstillende registrert	22 %
- med digital representasjon	8 %
- publisert med digital representasjon	1 %

<b>Fotografier</b>	<b>223 349</b>
- tilvekst siste år	61
- tilfredsstillende registrert	4 %
- med digital representasjon	4 %
- publisert med digital representasjon	3 %

<b>Arkeologiske gjenstander</b>	<b>206</b>
- tilvekst siste år	-
- tilfredsstillende registrert	0 %
- med digital representasjon	0 %
- publisert med digital representasjon	0 %

<b>Naturhistoriske gjenstander</b>	<b>27</b>
- tilvekst siste år	-
- tilfredsstillende registrert	0 %
- med digital representasjon	0 %
- publisert med digital representasjon	0 %

Kulturlandskap (dekar)	-
Hageanlegg (dekar)	-
Teknisk-industrielle anlegg (antall)	2
Levende samlinger (ja/nei)	Nei

# Dalane folkemuseum

2014

## Stiftelse

<b>Samlede driftsinntekter</b>	<b>8 691</b>
- totale egeninntekter	920
- ordinært driftstilskudd Kulturdepartementet	3 406
- ordinært regionalt driftstilskudd	4 365
- annet ordinært, offentlig driftstilskudd	-
- andre tilskudd Kulturdepartementet	-
- andre regionale tilskudd	-
- andre offentlige tilskudd	-

## Fordeling ordinært driftstilskudd KUD og region

Kulturdepartementet (KUD)	44 %
Fylkeskommune og kommune	56 %

## Samlede driftsutgifter (med off. refusjoner)

<b>8 992</b>	
<b>Årsresultat</b>	<b>-127</b>
- i prosent av driftsinntekter	-1,5 %

## Egenkapital

<b>7 711</b>
88,7 %

- i prosent av driftsinntekter

## Lønnede årsverk

10,96
-------

## Frivillige årsverk

1,70
------

## Antall fast ansatte

10
----

## Publikasjoner totalt

1	
- med fagfellevurdering	0

## Åpne møter

34
----

## Konsserter

3
---

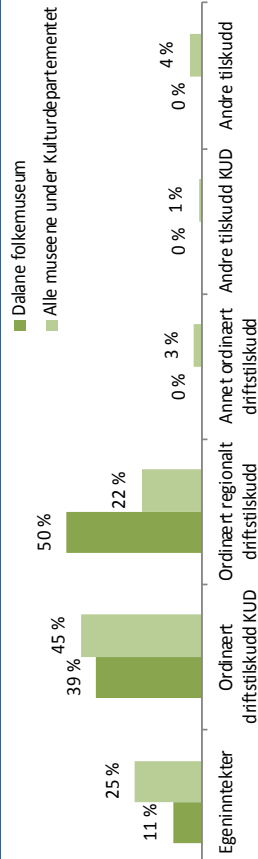
## Basisutstillinger

9	
- nye siste år	0

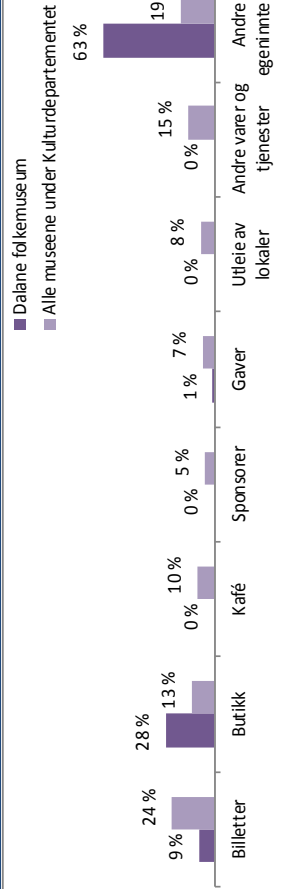
## Temporære utstillinger

3	
- nye siste år	3

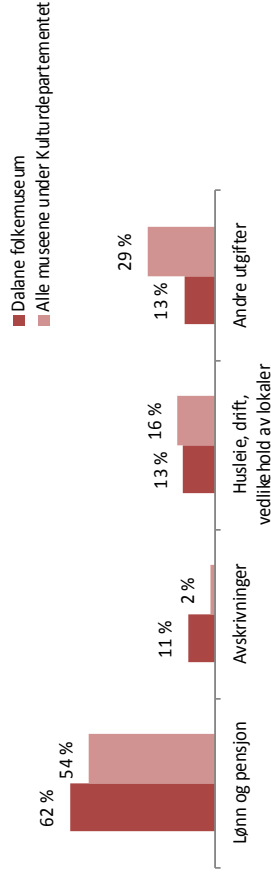
## Inntektsprofil




## Fordeling av brutto egeninntekter



## Utgiftsprofil



## Besøk siste ti år



<b>Kulturhistoriske bygninger</b>	<b>25</b>
- tilvekst siste år	-
- tilfredsstillende registrert	0 %
<b>Kunsthistoriske gjenstander</b>	<b>10 381</b>
- tilvekst siste år	44
- tilfredsstillende registrert	65 %
- med digital representasjon	11 %
- publisert med digital representasjon	0 %

<b>Kulturhistoriske gjenstander</b>	<b>50 095</b>
- tilvekst siste år	10
- tilfredsstillende registrert	20 %
- med digital representasjon	10 %
- publisert med digital representasjon	8 %

<b>Fotografier</b>	<b>81 583</b>
- tilvekst siste år	4 000
- tilfredsstillende registrert	35 %
- med digital representasjon	26 %
- publisert med digital representasjon	3 %

<b>Arkeologiske gjenstander</b>	-
- tilvekst siste år	-
- tilfredsstillende registrert	-
- med digital representasjon	-
- publisert med digital representasjon	-

<b>Naturhistoriske gjenstander</b>	-
- tilvekst siste år	-
- tilfredsstillende registrert	-
- med digital representasjon	-
- publisert med digital representasjon	-

Kulturlandskap (dekar)	-
Hageanlegg (dekar)	-
Teknisk-industrielle anlegg (antall)	-
Levende samlinger (ja/nei)	Nei

## Haugalandmuseene

2014

<b>Aksjeselskap</b>		<b>Inntektsprofil</b>																												
<b>Samlede driftsinntekter</b>	<b>12 936</b>	<table border="1"> <caption>Inntektsprofil</caption> <thead> <tr> <th>Kategori</th> <th>Haugalandmuseene</th> <th>Alle museene under Kulturdepartementet</th> </tr> </thead> <tbody> <tr> <td>Egeninntekter</td> <td>25%</td> <td>1%</td> </tr> <tr> <td>Ordinært driftstilskudd KUD</td> <td>39%</td> <td>0%</td> </tr> <tr> <td>Ordinært regionalt driftstilskudd</td> <td>45%</td> <td>3%</td> </tr> <tr> <td>Ordinært regionalt driftstilskudd</td> <td>56%</td> <td>3%</td> </tr> <tr> <td>Andre tilskudd KUD</td> <td>0%</td> <td>1%</td> </tr> <tr> <td>Andre tilskudd</td> <td>0%</td> <td>4%</td> </tr> </tbody> </table>	Kategori	Haugalandmuseene	Alle museene under Kulturdepartementet	Egeninntekter	25%	1%	Ordinært driftstilskudd KUD	39%	0%	Ordinært regionalt driftstilskudd	45%	3%	Ordinært regionalt driftstilskudd	56%	3%	Andre tilskudd KUD	0%	1%	Andre tilskudd	0%	4%	<b>Kulturhistoriske bygninger</b> - tilvekst siste år - tilfredsstillende registrert						
Kategori	Haugalandmuseene	Alle museene under Kulturdepartementet																												
Egeninntekter	25%	1%																												
Ordinært driftstilskudd KUD	39%	0%																												
Ordinært regionalt driftstilskudd	45%	3%																												
Ordinært regionalt driftstilskudd	56%	3%																												
Andre tilskudd KUD	0%	1%																												
Andre tilskudd	0%	4%																												
<b>Samlede driftsinntekter</b>	<b>156</b>		<b>44</b>																											
- totale egeninntekter	5 050		-																											
- ordinært driftstilskudd Kulturdepartementet	7 295		0 %																											
- ordinært regionalt driftstilskudd	-																													
- annet ordinært, offentlig driftstilskudd	367																													
- andre tilskudd Kulturdepartementet	68																													
- andre regionale tilskudd	-																													
- andre offentlige tilskudd	-																													
<b>Fordeling ordinært driftstilskudd KUD og region</b>		<b>Fordeling av brutto egeninntekter</b>																												
Kulturdepartementet (KUD)	41 %	<table border="1"> <caption>Fordeling av brutto egeninntekter</caption> <thead> <tr> <th>Kategori</th> <th>Haugalandmuseene</th> <th>Alle museene under Kulturdepartementet</th> </tr> </thead> <tbody> <tr> <td>Billetter</td> <td>24%</td> <td>54%</td> </tr> <tr> <td>Butikk</td> <td>13%</td> <td>46%</td> </tr> <tr> <td>Kafé</td> <td>0%</td> <td>15%</td> </tr> <tr> <td>Sponsorer</td> <td>10%</td> <td>8%</td> </tr> <tr> <td>Gaver</td> <td>0%</td> <td>0%</td> </tr> <tr> <td>Utleie av lokaler</td> <td>5%</td> <td>0%</td> </tr> <tr> <td>Andre varer og tjenester</td> <td>7%</td> <td>19%</td> </tr> <tr> <td>Andre egeninntekter</td> <td>0%</td> <td>0%</td> </tr> </tbody> </table>	Kategori	Haugalandmuseene	Alle museene under Kulturdepartementet	Billetter	24%	54%	Butikk	13%	46%	Kafé	0%	15%	Sponsorer	10%	8%	Gaver	0%	0%	Utleie av lokaler	5%	0%	Andre varer og tjenester	7%	19%	Andre egeninntekter	0%	0%	<b>48 626</b>
Kategori	Haugalandmuseene	Alle museene under Kulturdepartementet																												
Billetter	24%	54%																												
Butikk	13%	46%																												
Kafé	0%	15%																												
Sponsorer	10%	8%																												
Gaver	0%	0%																												
Utleie av lokaler	5%	0%																												
Andre varer og tjenester	7%	19%																												
Andre egeninntekter	0%	0%																												
Fylkeskommune og kommune	59 %		75																											
<b>Samlede driftsutgifter (med off. refusjoner)</b>	<b>12 775</b>		43 %																											
<b>Årsresultat</b>	<b>298</b>		17 %																											
- i prosent av driftsinntekter	2,3 %		8 %																											
<b>Egenkapital</b>	<b>1 587</b>		<b>661 000</b>																											
- i prosent av driftsinntekter	12,3 %		30 350																											
<b>Lønnede årsverk</b>	14,90		3 %																											
<b>Frivillige årsverk</b>	3,00		3 %																											
<b>Antall fast ansatte</b>	11		1 %																											
<b>Publikasjoner totalt</b>	1		<b>240</b>																											
- med fagfellevurdering	0		-																											
<b>Åpne møter</b>	40		-																											
<b>Konsserter</b>	27		0 %																											
<b>Basisutstillinger</b>	20		0 %																											
- nye siste år	0		0 %																											
<b>Temporære utstillinger</b>	11		0 %																											
- nye siste år	11		0 %																											
		<b>Utgiftsprofil</b>																												
		<table border="1"> <caption>Utgiftsprofil</caption> <thead> <tr> <th>Kategori</th> <th>Haugalandmuseene</th> <th>Alle museene under Kulturdepartementet</th> </tr> </thead> <tbody> <tr> <td>Lønn og pensjon</td> <td>61%</td> <td>54%</td> </tr> <tr> <td>Avskrivninger</td> <td>0%</td> <td>32%</td> </tr> <tr> <td>Husleie, drift, vedlikehold av lokaler</td> <td>0%</td> <td>16%</td> </tr> <tr> <td>Andre utgifter</td> <td>2%</td> <td>7%</td> </tr> <tr> <td>Andre utgifter</td> <td>29%</td> <td>29%</td> </tr> </tbody> </table>	Kategori	Haugalandmuseene	Alle museene under Kulturdepartementet	Lønn og pensjon	61%	54%	Avskrivninger	0%	32%	Husleie, drift, vedlikehold av lokaler	0%	16%	Andre utgifter	2%	7%	Andre utgifter	29%	29%										
Kategori	Haugalandmuseene	Alle museene under Kulturdepartementet																												
Lønn og pensjon	61%	54%																												
Avskrivninger	0%	32%																												
Husleie, drift, vedlikehold av lokaler	0%	16%																												
Andre utgifter	2%	7%																												
Andre utgifter	29%	29%																												
		<b>Besøk siste ti år</b>																												
		<table border="1"> <caption>Besøk siste ti år</caption> <thead> <tr> <th>År</th> <th>Besøk</th> </tr> </thead> <tbody> <tr><td>2005</td><td>31 374</td></tr> <tr><td>2006</td><td>33 398</td></tr> <tr><td>2007</td><td>30 687</td></tr> <tr><td>2008</td><td>33 525</td></tr> <tr><td>2009</td><td>30 051</td></tr> <tr><td>2010</td><td>38 800</td></tr> <tr><td>2011</td><td>38 296</td></tr> <tr><td>2012</td><td>36 684</td></tr> <tr><td>2013</td><td>34 120</td></tr> <tr><td>2014</td><td>33 930</td></tr> </tbody> </table>	År	Besøk	2005	31 374	2006	33 398	2007	30 687	2008	33 525	2009	30 051	2010	38 800	2011	38 296	2012	36 684	2013	34 120	2014	33 930						
År	Besøk																													
2005	31 374																													
2006	33 398																													
2007	30 687																													
2008	33 525																													
2009	30 051																													
2010	38 800																													
2011	38 296																													
2012	36 684																													
2013	34 120																													
2014	33 930																													
		<b>Kulturlandskap (dekar)</b>	41																											
		<b>Hageanlegg (dekar)</b>	1																											
		<b>Teknisk-industrielle anlegg (antall)</b>	-																											
		<b>Levende samlinger (ja/nei)</b>	Ja																											

**Aksjeselskap**

<b>Samlede driftsinntekter</b>	<b>68 405</b>
- totale egeninntekter	19 041
- ordinært driftstilskudd Kulturdepartementet	17 973
- ordinært regionalt driftstilskudd	26 915
- annet ordinært, offentlig driftstilskudd	-
- andre tilskudd Kulturdepartementet	-
- andre regionale tilskudd	2 700
- andre offentlige tilskudd	1 776

**Fordeling ordinært driftstilskudd KUD og region**

Kulturdepartementet (KUD)	40 %
Fylkeskommune og kommune	60 %

**Samlede driftsutgifter (med off. refusjoner)**

<b>Samlede driftsutgifter</b>	<b>68 622</b>
<b>Årsresultat</b>	<b>9</b>
- i prosent av driftsinntekter	0,0 %

**Egenkapital**

- i prosent av driftsinntekter	223
- i prosent av driftsinntekter	0,3 %

**Lønnede årsverk**

	59,31
--	-------

**Frivillige årsverk**

	1,20
--	------

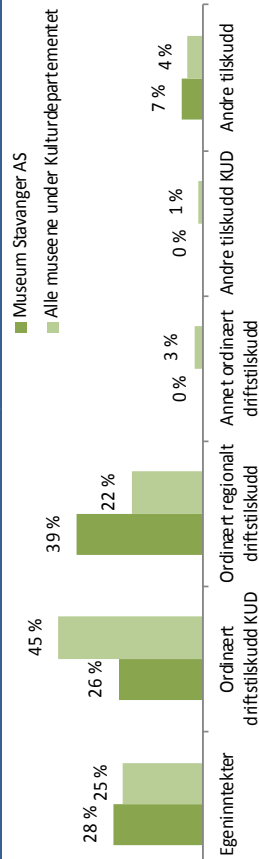
**Antall fast ansatte**

	58
--	----

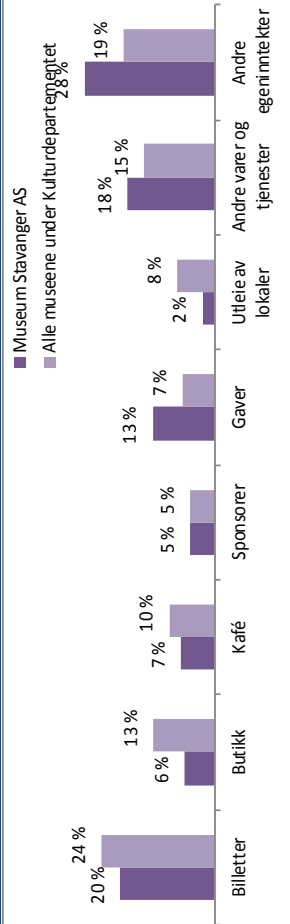
**Publikasjoner totalt**

- med fagfellevurdering	8
<b>Åpne møter</b>	1
<b>Konserter</b>	180
<b>Basisutstillinger</b>	12
- nye siste år	33
<b>Temporære utstillinger</b>	2
- nye siste år	10
<b>Temporære utstillinger</b>	8

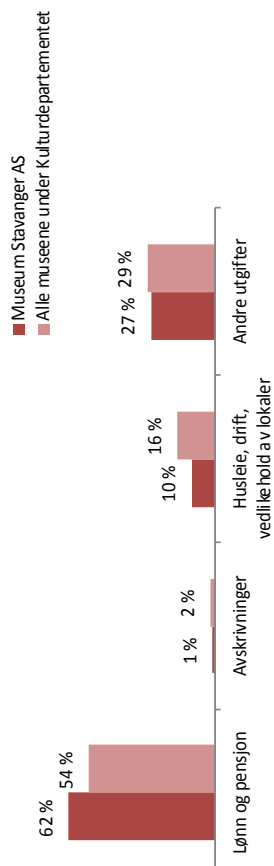
**Inntektsprofil**



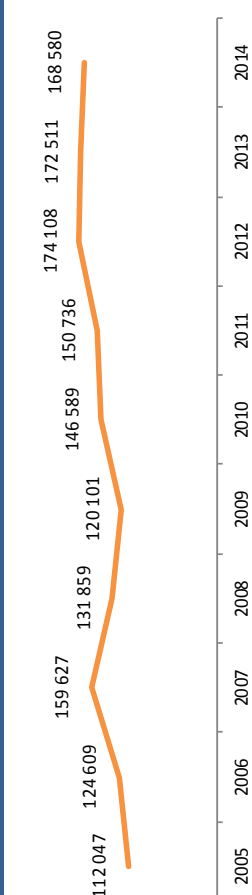
**Fordeling av brutto egeninntekter**



**Utgiftsprofil**



**Besøk siste ti år**



<b>Kulturhistoriske bygninger</b>	<b>15</b>
- tilvekst siste år	-
- tilfredsstillende registrert	0 %
<b>Kunsthistoriske gjenstander</b>	<b>2 551</b>
- tilvekst siste år	59
- tilfredsstillende registrert	19 %
- med digital representasjon	4 %
- publisert med digital representasjon	4 %

<b>Kulturhistoriske gjenstander</b>	<b>161 138</b>
- tilvekst siste år	976
- tilfredsstillende registrert	20 %
- med digital representasjon	5 %
- publisert med digital representasjon	1 %

<b>Fotografier</b>	<b>65 341</b>
- tilvekst siste år	3 514
- tilfredsstillende registrert	53 %
- med digital representasjon	7 %
- publisert med digital representasjon	2 %

<b>Arkeologiske gjenstander</b>	<b>1 844</b>
- tilvekst siste år	-
- tilfredsstillende registrert	100 %
- med digital representasjon	4 %
- publisert med digital representasjon	2 %

<b>Naturhistoriske gjenstander</b>	<b>34 455</b>
- tilvekst siste år	821
- tilfredsstillende registrert	21 %
- med digital representasjon	21 %
- publisert med digital representasjon	21 %

Kulturlandskap (dekar)	-
Hageanlegg (dekar)	21
Teknisk-industrielle anlegg (antall)	1
Levende samlinger (ja/nei)	Nei

Ryfylkemuseet		2014	
<b>Stiftelse</b>		<b>Inntektsprofil</b>	
<b>Samlede driftsinntekter</b>	<b>14 050</b>		<b>Kulturhistoriske bygninger</b> 77
- totale egeninntekter	2 519		- tilvekst siste år -
- ordinært driftstilsnitt Kulturdepartementet	5 581		- tilfredsstillende registrert 100 %
- ordinært regionalt driftstilsnitt	5 471		<b>Kunsthistoriske gjenstander</b>
- annet ordinært, offentlig driftstilsnitt	-		- tilvekst siste år -
- andre tilsnitt Kulturdepartementet	-		- tilfredsstillende registrert -
- andre regionale tilsnitt	254		- med digital representasjon -
- andre offentlige tilsnitt	225		- publisert med digital representasjon -
<b>Fordeling ordinært driftstilsnitt KUD og region</b>		<b>Fordeling av brutto egeninntekter</b>	<b>Kulturhistoriske gjenstander</b> 20 135
Kulturdepartementet (KUD)	50 %		- tilvekst siste år 51
Fylkeskommune og kommune	50 %		- tilfredsstillende registrert 84 %
<b>Samlede driftsutgifter (med off. refusjoner)</b>	<b>14 272</b>	<b>Utgiftsprofil</b>	- med digital representasjon 62 %
<b>Årsresultat</b>	<b>36</b>		- publisert med digital representasjon 17 %
- i prosent av driftsinntekter	0,3 %		<b>Fotografier</b> 108 152
<b>Egenkapital</b>	<b>5 017</b>		- tilvekst siste år 2 638
- i prosent av driftsinntekter	35,7 %		- tilfredsstillende registrert 80 %
<b>Lønnede årsverk</b>	15,76		- med digital representasjon 44 %
<b>Frivillige årsverk</b>	0,50		- publisert med digital representasjon 7 %
<b>Antall fast ansatte</b>	17		<b>Arkeologiske gjenstander</b>
<b>Publikasjoner totalt</b>	3		- tilvekst siste år -
- med fagfellevurdering	0		- tilfredsstillende registrert -
<b>Åpne møter</b>	136		- med digital representasjon -
<b>Konserter</b>	5		- publisert med digital representasjon -
<b>Basisutstillinger</b>	16		<b>Naturhistoriske gjenstander</b>
- nye siste år	0		- tilvekst siste år -
<b>Temporære utstillinger</b>	4		- tilfredsstillende registrert -
- nye siste år	2		- med digital representasjon -
		<b>Besøk siste ti år</b>	- publisert med digital representasjon -
			Kulturlandskap (dekar) -
			Hageanlegg (dekar) 3
			Teknisk-industrielle anlegg (antall) -
			Levende samlinger (ja/nei) Ja

## Stiftelse

<b>Samlede driftsinntekter</b>	<b>67 372</b>
- totale egeninntekter	17 324
- ordinært driftstilskudd Kulturdepartementet	17 389
- ordinært regionalt driftstilskudd	19 037
- annet ordinært, offentlig driftstilskudd	6 433
- andre tilskudd Kulturdepartementet	4 000
- andre regionale tilskudd	2 457
- andre offentlige tilskudd	732

## Fordeling ordinært driftstilskudd KUD og region

Kulturdepartementet (KUD)	48 %
Fylkeskommune og kommune	52 %

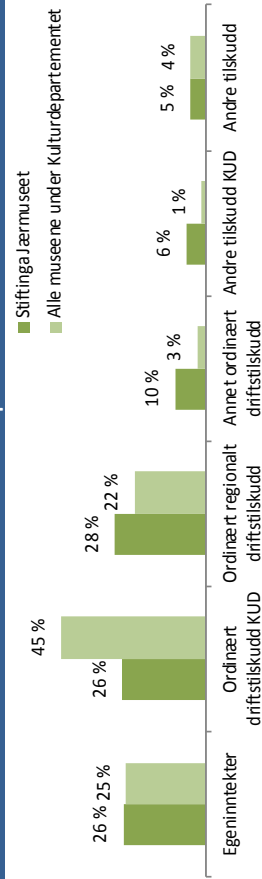
## Samlede driftsutgifter (med off. refusjoner)

<b>Samlede driftsutgifter (med off. refusjoner)</b>	<b>64 753</b>
<b>Lønnede årsverk</b>	<b>1 552</b>
<b>Frivillige årsverk</b>	<b>2,3 %</b>
<b>Egenkapital</b>	<b>17 505</b>
- i prosent av driftsinntekter	26,0 %

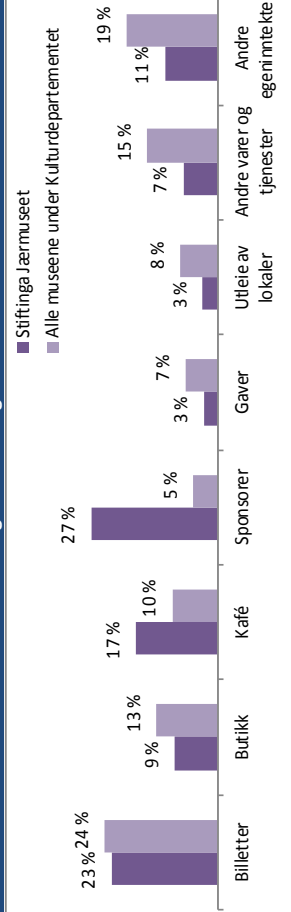
<b>Lønnede årsverk</b>	70,01
<b>Frivillige årsverk</b>	6,68
<b>Antall fast ansatte</b>	63

<b>Publikasjoner totalt</b>	2
- med fagfellevurdering	2
<b>Åpne møter</b>	103
<b>Konserter</b>	12
<b>Basisutstillinger</b>	34
- nye siste år	3
<b>Temporære utstillinger</b>	15
- nye siste år	12

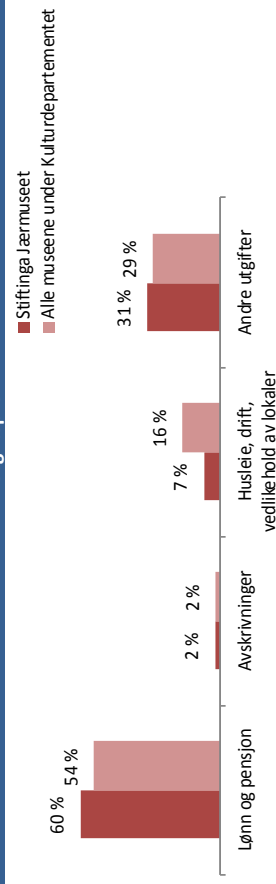
## Inntektsprofil



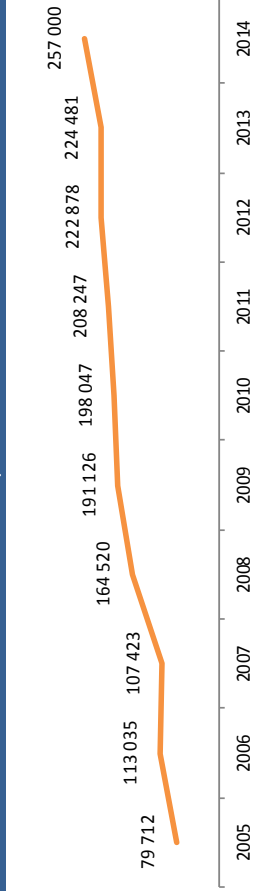
## Fordeling av brutto egeninntekter



## Utgiftsprofil



## Besøk siste ti år



<b>Kulturhistoriske bygninger</b>	<b>59</b>
- tilvekst siste år	-
- tilfredsstillende registrert	59 %
<b>Kunsthistoriske gjenstander</b>	<b>35</b>
- tilvekst siste år	-
- tilfredsstillende registrert	100 %
- med digital representasjon	100 %
- publisert med digital representasjon	0 %

<b>Kulturhistoriske gjenstander</b>	<b>46 398</b>
- tilvekst siste år	138
- tilfredsstillende registrert	56 %
- med digital representasjon	21 %
- publisert med digital representasjon	10 %

<b>Fotografier</b>	<b>161 924</b>
- tilvekst siste år	6 564
- tilfredsstillende registrert	30 %
- med digital representasjon	5 %
- publisert med digital representasjon	2 %

<b>Arkeologiske gjenstander</b>	-
- tilvekst siste år	-
- tilfredsstillende registrert	-
- med digital representasjon	-
- publisert med digital representasjon	-

<b>Naturhistoriske gjenstander</b>	<b>751</b>
- tilvekst siste år	-
- tilfredsstillende registrert	0 %
- med digital representasjon	0 %
- publisert med digital representasjon	0 %

Kulturlandskap (dekar)	780
Hageanlegg (dekar)	11
Teknisk-industrielle anlegg (antall)	2
Levende samlinger (ja/nei)	Ja

## Stiftelse

<b>Samlede driftsinntekter</b>	<b>29 621</b>
- totale egeninntekter	16 929
- ordinært driftstilskudd Kulturdepartementet	1 325
- ordinært regionalt driftstilskudd	1 641
- annet ordinært, offentlig driftstilskudd	1 993
- andre tilskudd Kulturdepartementet	1 675
- andre regionale tilskudd	2 160
- andre offentlige tilskudd	3 898

## Fordeling ordinært driftstilskudd KUD og region

Kulturdepartementet (KUD)	45 %
Fylkeskommune og kommune	55 %

## Samlede driftsutgifter (med off. refusjoner)

<b>Årsresultat</b>	<b>12 567</b>
- i prosent av driftsinntekter	42,4 %
<b>Egenkapital</b>	<b>24 762</b>
- i prosent av driftsinntekter	83,6 %

## Lønnede årsverk

17,55

## Frivillige årsverk

2,00

## Antall fast ansatte

11

## Publikasjoner totalt

1

## - med fagfellevurdering

0

## Åpne møter

23

## Konserter

34

## Basisutstillinger

4

## - nye siste år

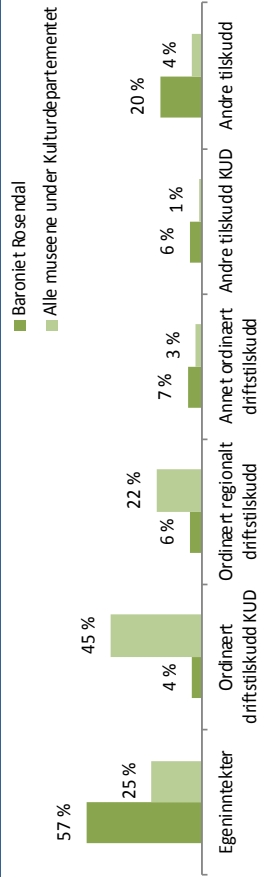
0

## Temporære utstillinger

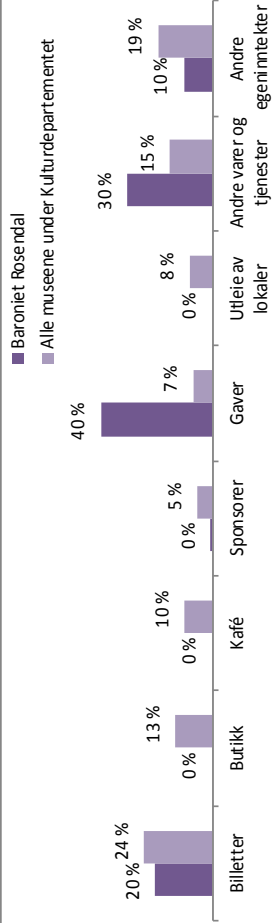
2

2

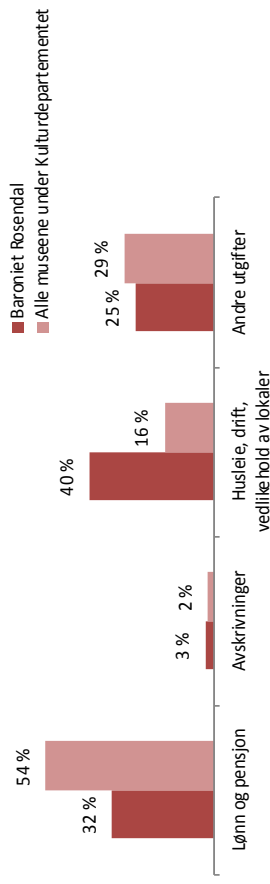
## Inntektsprofil



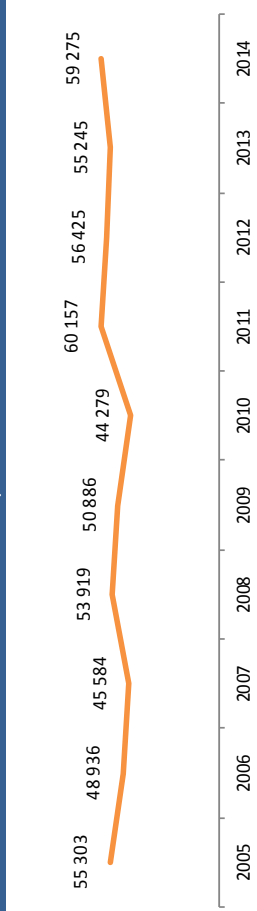
## Fordeling av brutto egeninntekter



## Utgiftsprofil



## Besøk siste ti år



**Kulturhistoriske bygninger**  
- tilvekst siste år  
- tilfredsstillende registrert

16

-

38 %

**Kunsthistoriske gjenstander**  
- tilvekst siste år  
- tilfredsstillende registrert  
- med digital representasjon  
- publisert med digital representasjon

500

-

100 %

80 %

0 %

**Kulturhistoriske gjenstander**  
- tilvekst siste år  
- tilfredsstillende registrert  
- med digital representasjon  
- publisert med digital representasjon

12 200

-

100 %

16 %

0 %

**Fotografier**  
- tilvekst siste år  
- tilfredsstillende registrert  
- med digital representasjon  
- publisert med digital representasjon

500

-

100 %

0 %

0 %

**Arkeologiske gjenstander**  
- tilvekst siste år  
- tilfredsstillende registrert  
- med digital representasjon  
- publisert med digital representasjon

-

-

-

-

-

-

-

-

-

-

-

-

-

-

-

-

-

-

-

-

-

-

-

-

# Bymuseet i Bergen, Stiftelsen

2014

## Stiftelse

<b>Samlede driftsinntekter</b>	<b>51 972</b>
- totale egeninntekter	16 726
- ordinært driftstilskudd Kulturdepartementet	16 673
- ordinært regionalt driftstilskudd	15 442
- annet ordinært, offentlig driftstilskudd	699
- andre tilskudd Kulturdepartementet	738
- andre regionale tilskudd	1 694
- andre offentlige tilskudd	-

## Fordeling ordinært driftstilskudd KUD og region

Kulturdepartementet (KUD)	52 %
Fylkeskommune og kommune	48 %

## Samlede driftsutgifter (med off. refusjoner)

<b>Årsresultat</b>	<b>742</b>
- i prosent av driftsinntekter	1,4 %

## Egenkapital

- i prosent av driftsinntekter	2,7 %
--------------------------------	-------

## Lønnede årsverk

	61,17
--	-------

## Frivillige årsverk

	0,85
--	------

## Antall fast ansatte

	70
--	----

## Publikasjoner totalt

- med fagfellevurdering	4
-------------------------	---

## Åpne møter

	110
--	-----

## Konsserter

	23
--	----

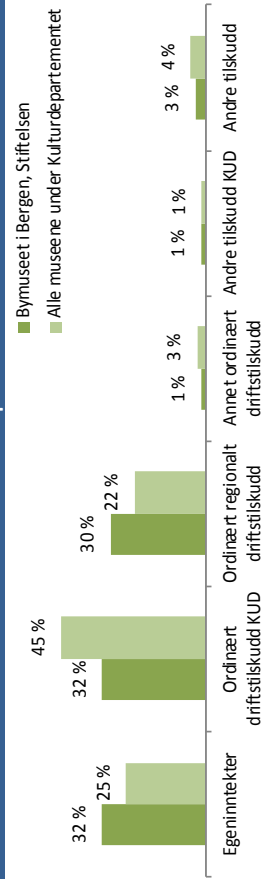
## Basisutstillinger

- nye siste år	9
----------------	---

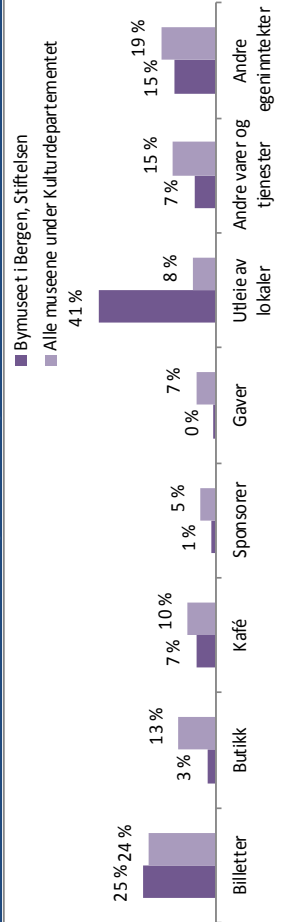
## Temporære utstillinger

- nye siste år	0
----------------	---

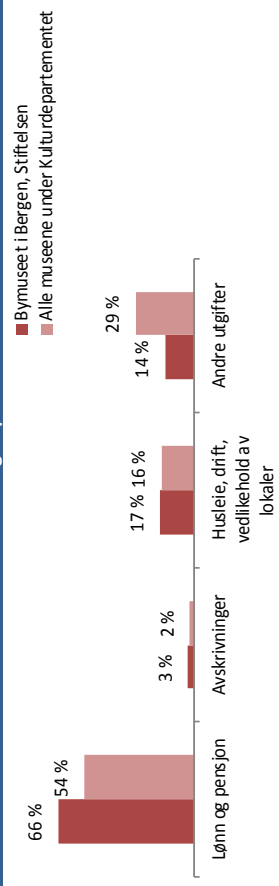
## Inntektsprofil



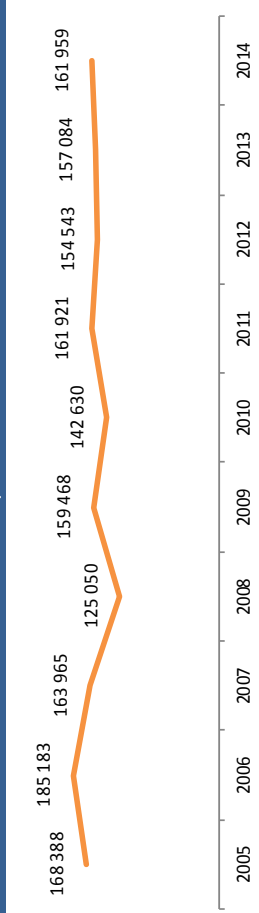
## Fordeling av brutto egeninntekter



## Utgiftsprofil



## Besøk siste ti år



<b>Kulturhistoriske bygninger</b>	<b>100</b>
- tilvekst siste år	-
- tilfredsstillende registrert	100 %

## Kunsthistoriske gjenstander

- tilvekst siste år	-
- tilfredsstillende registrert	-
- med digital representasjon	-
- publisert med digital representasjon	-

## Kulturhistoriske gjenstander

- tilvekst siste år	<b>94 236</b>
- tilfredsstillende registrert	1 759
- med digital representasjon	29 %
- publisert med digital representasjon	19 %
- publisert med digital representasjon	14 %

## Fotografier

- tilvekst siste år	<b>88 226</b>
- tilfredsstillende registrert	-
- med digital representasjon	12 %
- publisert med digital representasjon	12 %
- publisert med digital representasjon	5 %

## Arkeologiske gjenstander

- tilvekst siste år	-
- tilfredsstillende registrert	-
- med digital representasjon	-
- publisert med digital representasjon	-

## Naturhistoriske gjenstander

- tilvekst siste år	-
- tilfredsstillende registrert	-
- med digital representasjon	-
- publisert med digital representasjon	-

## Kulturlandskap (dekar)

	50
--	----

## Hageanlegg (dekar)

	28
--	----

## Teknisk-industrielle anlegg (antall)

	-
--	---

## Levende samlinger (ja/nei)

	Ja
--	----



# Hardanger og Voss museum

2014

## Stiftelse

<b>Samlede driftsinntekter</b>	<b>54 568</b>
- totale egeninntekter	26 140
- ordinært driftstilskudd Kulturdepartementet	9 894
- ordinært regionalt driftstilskudd	12 935
- annet ordinært, offentlig driftstilskudd	2 163
- andre tilskudd Kulturdepartementet	158
- andre regionale tilskudd	1 410
- andre offentlige tilskudd	1 868

## Fordeling ordinært driftstilskudd KUD og region

Kulturdepartementet (KUD)	43 %
Fylkeskommune og kommune	57 %

## Samlede driftsutgifter (med off. refusjoner)

<b>50 550</b>
---------------

## Årsresultat

- i prosent av driftsinntekter	<b>4 604</b>
	8,4 %

## Egenkapital

- i prosent av driftsinntekter	<b>7 283</b>
	13,3 %

## Lønnede årsverk

	57,25
--	-------

## Frivillige årsverk

	2,00
--	------

## Antall fast ansatte

	55
--	----

## Publikasjoner totalt

- med fagfellevurdering	13
	0

## Åpne møter

	48
--	----

## Konsserter

	49
--	----

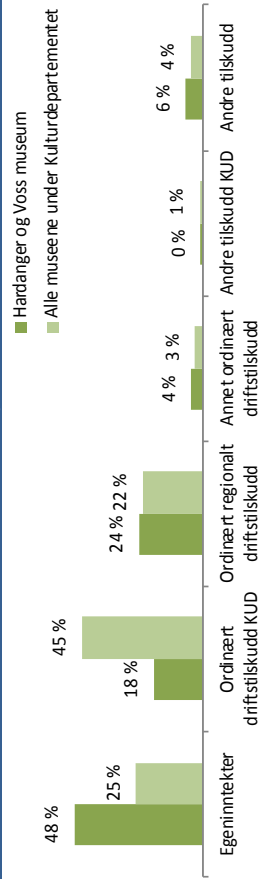
## Basisutstillinger

- nye siste år	17
	0

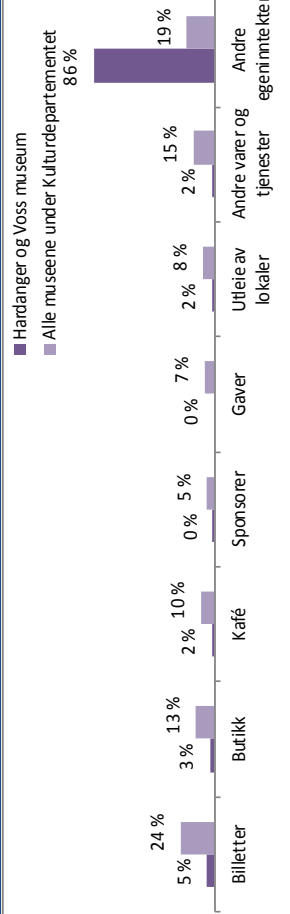
## Temporære utstillinger

- nye siste år	20
	18

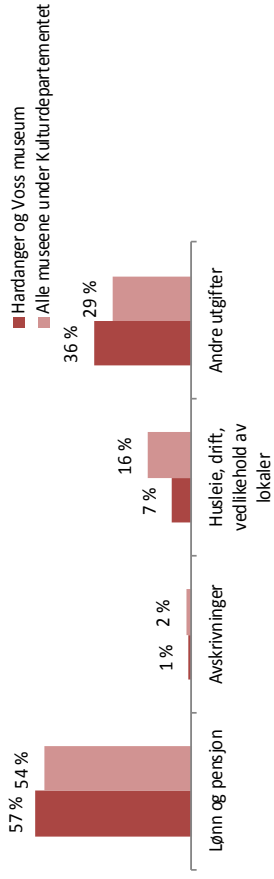
## Inntektsprofil



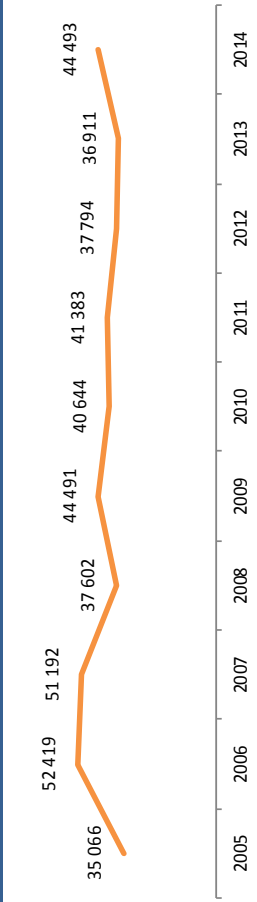
## Fordeling av brutto egeninntekter



## Utgiftsprofil



## Besøk siste ti år



<b>Kulturhistoriske bygninger</b>	<b>130</b>
- tilvekst siste år	-
- tilfredsstillende registrert	23 %
<b>Kunsthistoriske gjenstander</b>	<b>2 614</b>
- tilvekst siste år	2
- tilfredsstillende registrert	8 %
- med digital representasjon	6 %
- publisert med digital representasjon	0 %

<b>Kulturhistoriske gjenstander</b>	<b>47 368</b>
- tilvekst siste år	102
- tilfredsstillende registrert	65 %
- med digital representasjon	33 %
- publisert med digital representasjon	6 %

<b>Fotografier</b>	<b>94 604</b>
- tilvekst siste år	55 000
- tilfredsstillende registrert	20 %
- med digital representasjon	18 %
- publisert med digital representasjon	17 %

<b>Arkeologiske gjenstander</b>	<b>1</b>
- tilvekst siste år	-
- tilfredsstillende registrert	100 %
- med digital representasjon	100 %
- publisert med digital representasjon	0 %

<b>Naturhistoriske gjenstander</b>	<b>2 075</b>
- tilvekst siste år	-
- tilfredsstillende registrert	0 %
- med digital representasjon	0 %
- publisert med digital representasjon	0 %

Kulturlandskap (dekar)	-
Hageanlegg (dekar)	36
Teknisk-industrielle anlegg (antall)	1
Levende samlinger (ja/nei)	Ja

# KODE - Kunstmuseene i Bergen

2014

## Stiftelse

<b>Samlede driftsinntekter</b>	<b>95 301</b>
- totale egeninntekter	21 122
- ordinært driftstilskudd Kulturdepartementet	19 599
- ordinært regionalt driftstilskudd	54 580
- annet ordinært, offentlig driftstilskudd	-
- andre tilskudd Kulturdepartementet	-
- andre regionale tilskudd	-
- andre offentlige tilskudd	-

## Fordeling ordinært driftstilskudd KUD og region

Kulturdepartementet (KUD)	26 %
Fylkeskommune og kommune	74 %

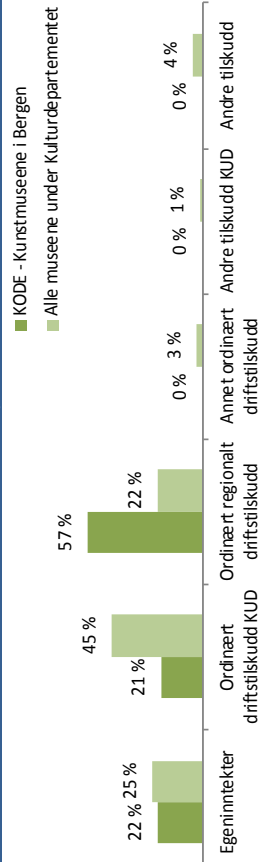
## Samlede driftsutgifter (med off. refusjoner)

<b>Årsresultat</b>	<b>2 360</b>
- i prosent av driftsinntekter	2,5 %
<b>Egenkapital</b>	<b>5 054</b>
- i prosent av driftsinntekter	5,3 %
<b>Lønnede årsverk</b>	<b>52,65</b>
<b>Frivillige årsverk</b>	<b>0,00</b>
<b>Antall fast ansatte</b>	<b>54</b>

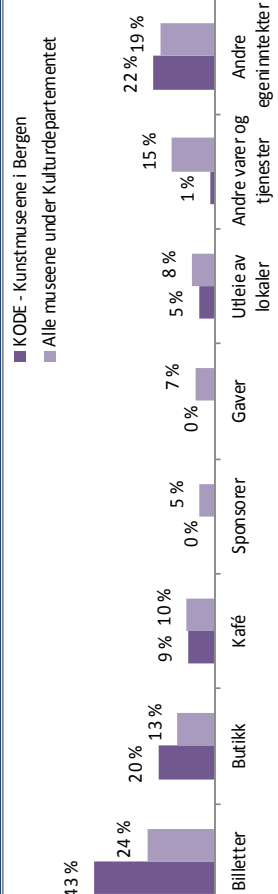
## Publikasjoner totalt

- med fagfellevurdering	6
<b>Åpne møter</b>	<b>1</b>
<b>Konsserter</b>	<b>294</b>
<b>Basisutstillinger</b>	<b>421</b>
- nye siste år	8
- nye siste år	4
<b>Temporære utstillinger</b>	<b>4</b>
- nye siste år	4

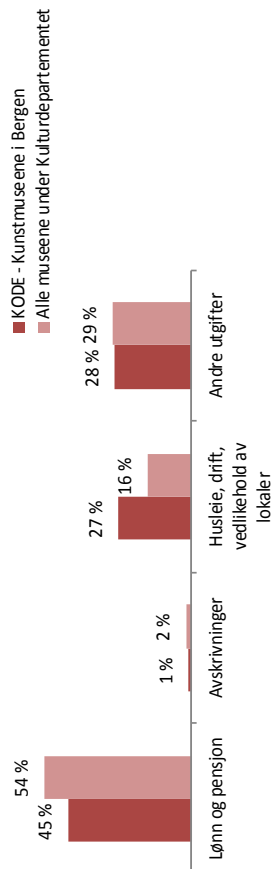
## Inntektsprofil



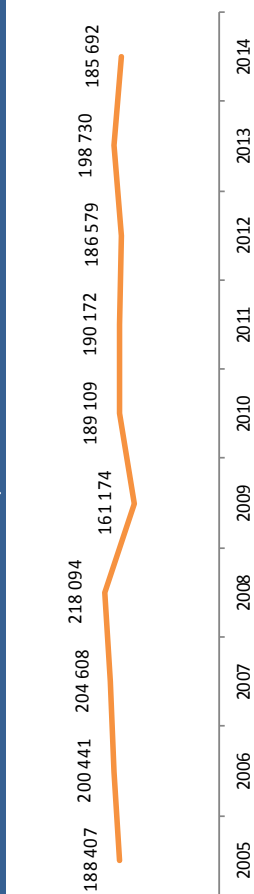
## Fordeling av brutto egeninntekter



## Utgiftsprofil



## Besøk siste ti år



<b>Kulturhistoriske bygninger</b>	<b>17</b>
- tilvekst siste år	-
- tilfredsstillende registrert	0 %
<b>Kunsthistoriske gjenstander</b>	<b>48 934</b>
- tilvekst siste år	38
- tilfredsstillende registrert	80 %
- med digital representasjon	60 %
- publisert med digital representasjon	0 %

<b>Kulturhistoriske gjenstander</b>	<b>1 158</b>
- tilvekst siste år	-
- tilfredsstillende registrert	100 %
- med digital representasjon	75 %
- publisert med digital representasjon	0 %

<b>Fotografier</b>	<b>101</b>
- tilvekst siste år	-
- tilfredsstillende registrert	0 %
- med digital representasjon	0 %
- publisert med digital representasjon	0 %

<b>Arkeologiske gjenstander</b>	-
- tilvekst siste år	-
- tilfredsstillende registrert	-
- med digital representasjon	-
- publisert med digital representasjon	-

<b>Naturhistoriske gjenstander</b>	-
- tilvekst siste år	-
- tilfredsstillende registrert	-
- med digital representasjon	-
- publisert med digital representasjon	-

<b>Kulturlandskap (dekar)</b>	<b>890</b>
<b>Hageanlegg (dekar)</b>	<b>10</b>
<b>Teknisk-industrielle anlegg (antall)</b>	-
<b>Levende samlinger (ja/nei)</b>	<b>Nei</b>

## Stiftelse

<b>Samlede driftsinntekter</b>	<b>35 525</b>
- totale egeninntekter	8 931
- ordinært driftstilskudd Kulturdepartementet	7 048
- ordinært regionalt driftstilskudd	15 877
- annet ordinært, offentlig driftstilskudd	-
- andre tilskudd Kulturdepartementet	-
- andre regionale tilskudd	1 766
- andre offentlige tilskudd	1 903

## Fordeling ordinært driftstilskudd KUD og region

Kulturdepartementet (KUD)	31 %
Fylkeskommune og kommune	69 %

## Samlede driftsutgifter (med off. refusjoner)

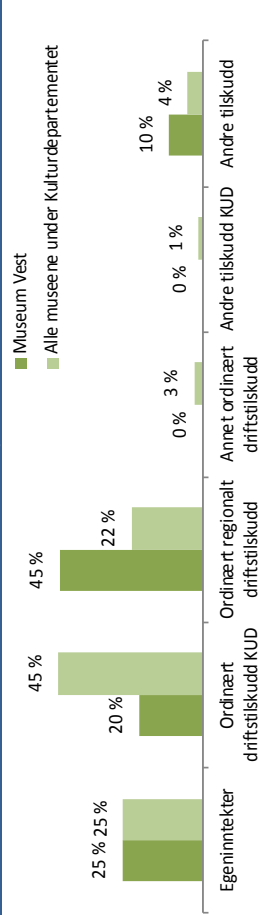
<b>Samlede driftsutgifter (med off. refusjoner)</b>	<b>34 791</b>
<b>Årsresultat</b>	<b>982</b>
- i prosent av driftsinntekter	2,8 %

<b>Egenkapital</b>	<b>2 906</b>
- i prosent av driftsinntekter	8,2 %

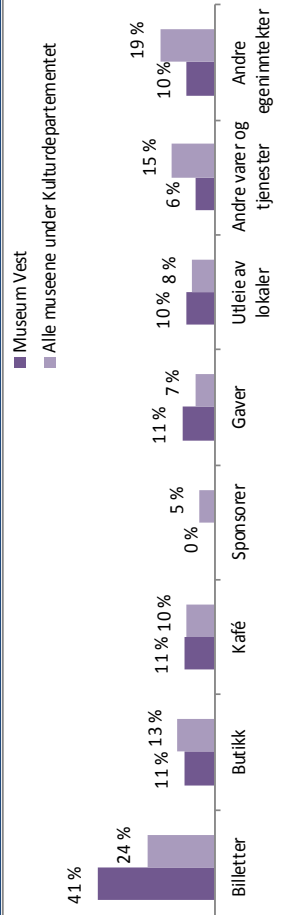
<b>Lønnede årsverk</b>	<b>32,56</b>
<b>Frivillige årsverk</b>	<b>0,00</b>
<b>Antall fast ansatte</b>	<b>24</b>

<b>Publikasjoner totalt</b>	<b>5</b>
- med fagfellevurdering	5
<b>Åpne møter</b>	<b>15</b>
- nye siste år	0
<b>Konsserter</b>	<b>9</b>
- nye siste år	0
<b>Basisutstillinger</b>	<b>17</b>
- nye siste år	0
<b>Temporære utstillinger</b>	<b>7</b>
- nye siste år	2

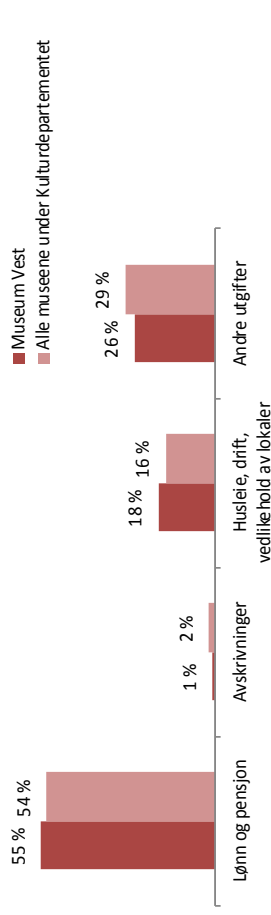
## Inntektsprofil



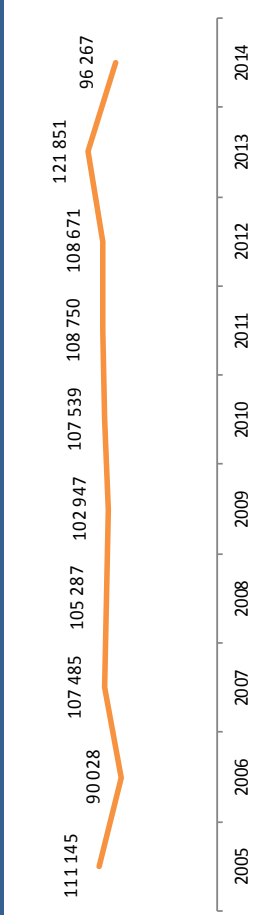
## Fordeling av brutto egeninntekter



## Utgiftsprofil



## Besøk siste ti år



<b>Kulturhistoriske bygninger</b>	<b>45</b>
- tilvekst siste år	-
- tilfredsstillende registrert	31 %
<b>Kunsthistoriske gjenstander</b>	<b>50</b>
- tilvekst siste år	-
- tilfredsstillende registrert	96 %
- med digital representasjon	96 %
- publisert med digital representasjon	0 %

<b>Kulturhistoriske gjenstander</b>	<b>13 825</b>
- tilvekst siste år	156
- tilfredsstillende registrert	63 %
- med digital representasjon	31 %
- publisert med digital representasjon	0 %

<b>Fotografier</b>	<b>24 097</b>
- tilvekst siste år	4 085
- tilfredsstillende registrert	29 %
- med digital representasjon	21 %
- publisert med digital representasjon	0 %

<b>Arkeologiske gjenstander</b>	<b>25</b>
- tilvekst siste år	-
- tilfredsstillende registrert	0 %
- med digital representasjon	0 %
- publisert med digital representasjon	0 %

<b>Naturhistoriske gjenstander</b>	<b>97</b>
- tilvekst siste år	-
- tilfredsstillende registrert	0 %
- med digital representasjon	0 %
- publisert med digital representasjon	0 %

<b>Kulturlandskap (dekar)</b>	<b>-</b>
<b>Hageanlegg (dekar)</b>	<b>-</b>
<b>Teknisk-industrielle anlegg (antall)</b>	<b>2</b>
<b>Levende samlinger (ja/nei)</b>	<b>Nei</b>

# Museumssenteret i Hordaland

2014

## Stiftelse

<b>Samlede driftsinntekter</b>	<b>35 167</b>
- totale egeninntekter	6 324
- ordinært driftstilskudd Kulturdepartementet	10 995
- ordinært regionalt driftstilskudd	12 176
- annet ordinært, offentlig driftstilskudd	1 531
- andre tilskudd Kulturdepartementet	-
- andre regionale tilskudd	833
- andre offentlige tilskudd	3 308

## Fordeling ordinært driftstilskudd KUD og region

Kulturdepartementet (KUD)	47 %
Fylkeskommune og kommune	53 %

## Samlede driftsutgifter (med off. refusjoner)

<b>36 146</b>	
<b>Årsresultat</b>	<b>-240</b>
- i prosent av driftsinntekter	-0,7 %

## Egenkapital

<b>16 897</b>	
- i prosent av driftsinntekter	48,0 %

## Lønnede årsverk

39,36
-------

## Frivillige årsverk

1,00
------

## Antall fast ansatte

38
----

## Publikasjoner totalt

4	
- med fagfellevaluering	0

## Åpne møter

71
----

## Konsserter

16
----

## Basisutstillinger

8
---

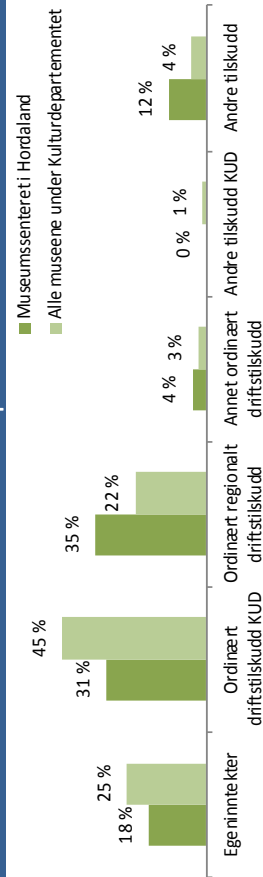
## - nye siste år

1
---

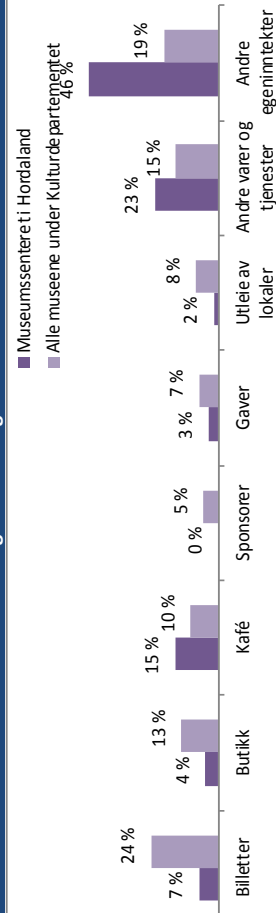
## Temporære utstillinger

11	
- nye siste år	5

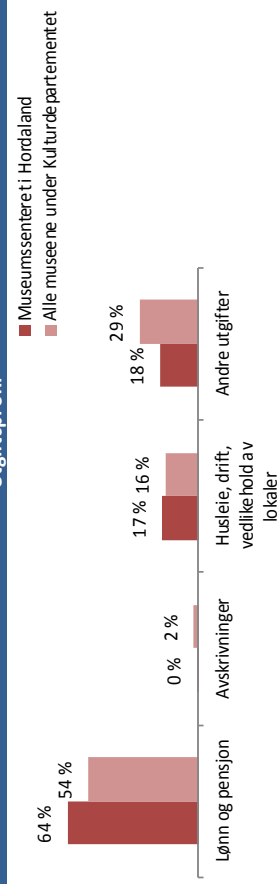
## Inntektsprofil



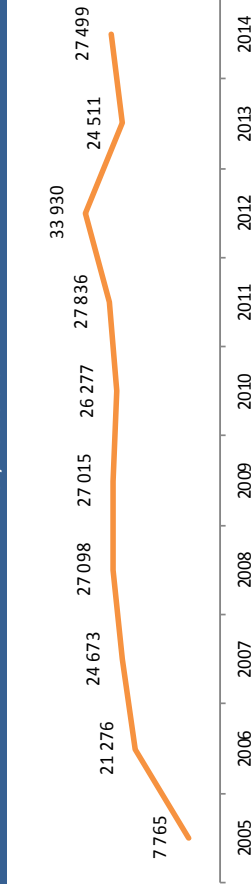
## Fordeling av brutto egeninntekter



## Utgiftsprofil



## Besøk siste ti år



<b>Kulturhistoriske bygninger</b>	<b>113</b>
- tilvekst siste år	-
- tilfredsstillende registrert	100 %

<b>Kunsthistoriske gjenstander</b>	-
- tilvekst siste år	-
- tilfredsstillende registrert	-
- med digital representasjon	-
- publisert med digital representasjon	-

<b>Kulturhistoriske gjenstander</b>	<b>120 430</b>
- tilvekst siste år	381
- tilfredsstillende registrert	13 %
- med digital representasjon	3 %
- publisert med digital representasjon	3 %

<b>Fotografier</b>	<b>15 717</b>
- tilvekst siste år	183
- tilfredsstillende registrert	29 %
- med digital representasjon	12 %
- publisert med digital representasjon	6 %

<b>Arkeologiske gjenstander</b>	-
- tilvekst siste år	-
- tilfredsstillende registrert	-
- med digital representasjon	-
- publisert med digital representasjon	-

<b>Naturhistoriske gjenstander</b>	-
- tilvekst siste år	-
- tilfredsstillende registrert	-
- med digital representasjon	-
- publisert med digital representasjon	-

Kulturlandskap (dekar)	2 497
Hageanlegg (dekar)	-
Teknisk-industrielle anlegg (antall)	5
Levende samlinger (ja/nei)	Ja

Stiftelse

<b>Samlede driftsinntekter</b>	<b>13 693</b>
- totale egeninntekter	3 884
- ordinært driftstilskudd Kulturdepartementet	3 455
- ordinært regionalt driftstilskudd	2 512
- annet ordinært, offentlig driftstilskudd	3 782
- andre tilskudd Kulturdepartementet	-
- andre regionale tilskudd	60
- andre offentlige tilskudd	-

**Fordeling ordinært driftstilskudd KUD og region**

Kulturdepartementet (KUD)	58 %
Fylkeskommune og kommune	42 %

**Samlede driftsutgifter (med off. refusjoner)**

<b>Årsresultat</b>	<b>337</b>
- i prosent av driftsinntekter	2,5 %

**Egenkapital**

- i prosent av driftsinntekter	13,4 %
--------------------------------	--------

**Lønnede årsverk**

	16,20
--	-------

**Frivillige årsverk**

	0,50
--	------

**Antall fast ansatte**

	15
--	----

**Publikasjoner totalt**

- med fagfellevurdering	0
-------------------------	---

**Åpne møter**

	11
--	----

**Konsserter**

	5
--	---

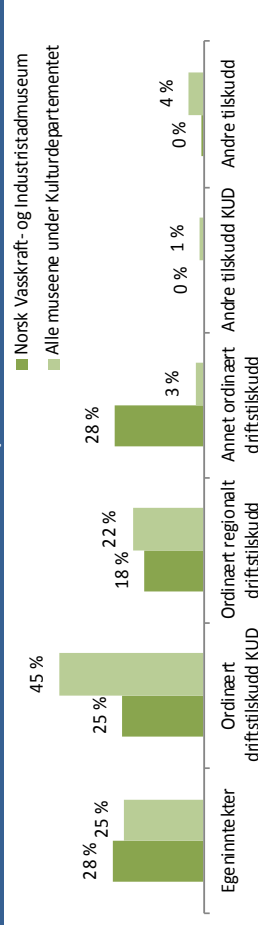
**Basisutstillinger**

	6
--	---

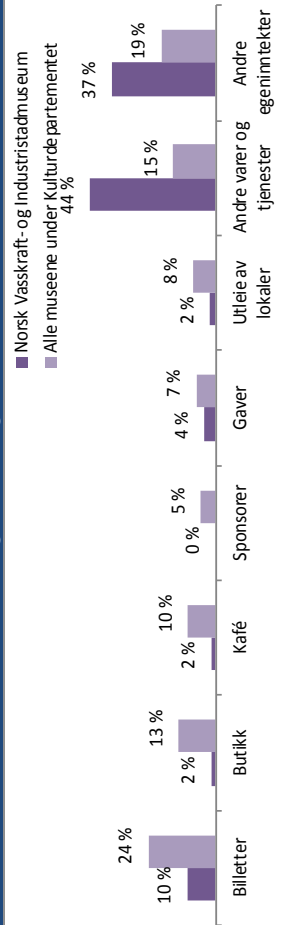
**Temporære utstillinger**

- nye siste år	0
- nye siste år	2
- nye siste år	0

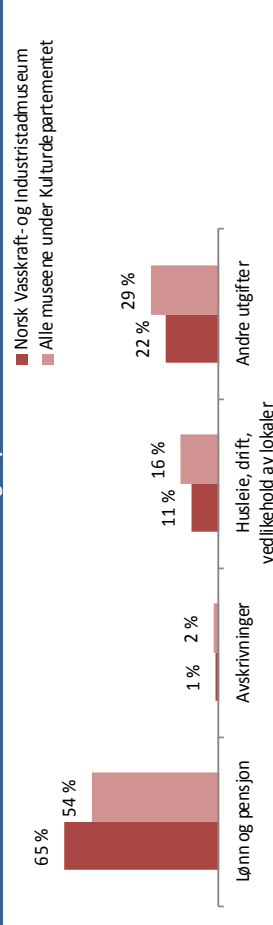
Inntektsprofil



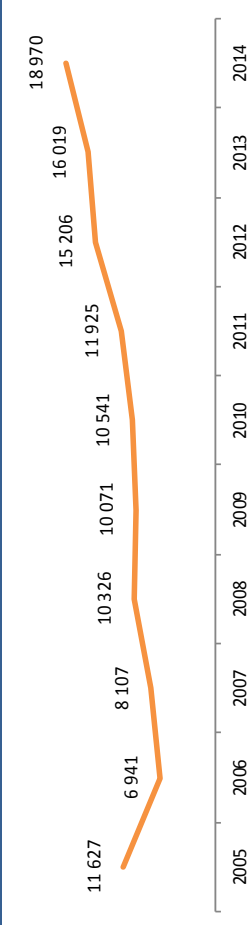
Fordeling av brutto egeninntekter



Utgiftsprofil



Besøk siste ti år



<b>Kulturhistoriske bygninger</b>	<b>26</b>
- tilvekst siste år	-
- tilfredsstillende registrert	0 %
<b>Kunsthistoriske gjenstander</b>	<b>2</b>
- tilvekst siste år	-
- tilfredsstillende registrert	0 %
- med digital representasjon	0 %
- publisert med digital representasjon	0 %

<b>Kulturhistoriske gjenstander</b>	<b>11 475</b>
- tilvekst siste år	37
- tilfredsstillende registrert	21 %
- med digital representasjon	17 %
- publisert med digital representasjon	0 %

<b>Fotografier</b>	<b>47 390</b>
- tilvekst siste år	3 989
- tilfredsstillende registrert	42 %
- med digital representasjon	100 %
- publisert med digital representasjon	27 %

<b>Arkeologiske gjenstander</b>	-
- tilvekst siste år	-
- tilfredsstillende registrert	-
- med digital representasjon	-
- publisert med digital representasjon	-

<b>Naturhistoriske gjenstander</b>	<b>2</b>
- tilvekst siste år	-
- tilfredsstillende registrert	0 %
- med digital representasjon	0 %
- publisert med digital representasjon	0 %

Kulturlandskap (dekar)	-
Hageanlegg (dekar)	-
Teknisk-industrielle anlegg (antall)	1
Levende samlinger (ja/nei)	Nei

# Stiftelsen Bergens Sjøfartsmuseum

2014

## Stiftelse

<b>Samlede driftsinntekter</b>	<b>12 176</b>
- totale egeninntekter	4 006
- ordinært driftstilskudd Kulturdepartementet	2 450
- ordinært regionalt driftstilskudd	3 174
- annet ordinært, offentlig driftstilskudd	1 100
- andre tilskudd Kulturdepartementet	663
- andre regionale tilskudd	442
- andre offentlige tilskudd	341

## Fordeling ordinært driftstilskudd KUD og region

Kulturdepartementet (KUD)	44 %
Fylkeskommune og kommune	56 %

## Samlede driftsutgifter (med off. refusjoner)

<b>Samlede driftsutgifter (med off. refusjoner)</b>	<b>12 560</b>
<b>Årsresultat</b>	<b>2</b>
- i prosent av driftsinntekter	0,0 %

## Egenkapital

- i prosent av driftsinntekter	529,7 %
--------------------------------	---------

## Lønnede årsverk

	13,24
--	-------

## Frivillige årsverk

	0,00
--	------

## Antall fast ansatte

	15
--	----

## Publikasjoner totalt

- med fagfellevurdering	4
<b>Åpne møter</b>	<b>25</b>

## Konserter

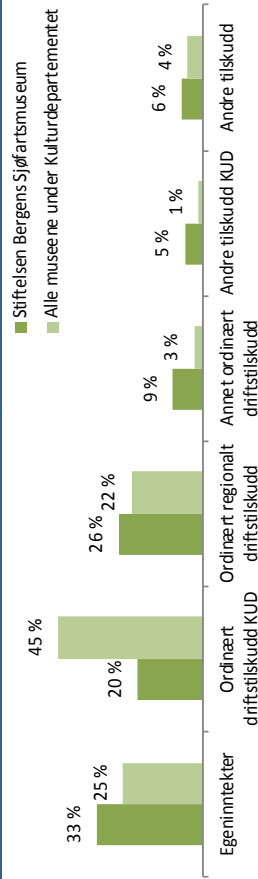
	0
--	---

## Basisutstillinger

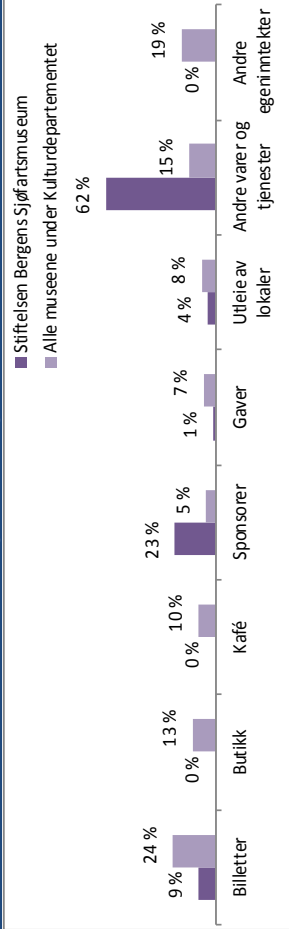
- nye siste år	1
<b>Temporære utstillinger</b>	<b>2</b>

- nye siste år	0
- nye siste år	2

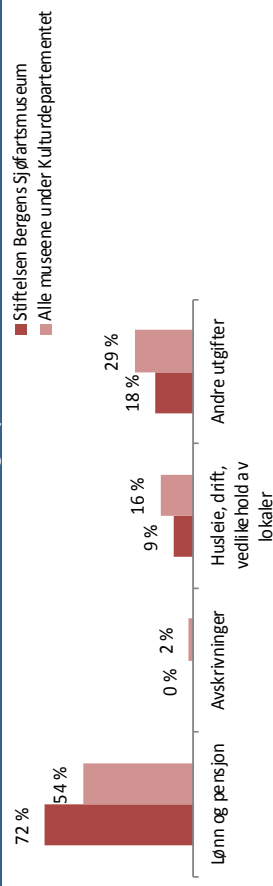
## Inntektsprofil



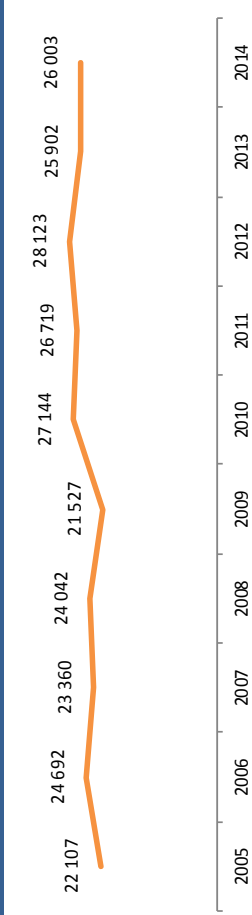
## Fordeling av brutto egeninntekter



## Utgiftsprofil



## Besøk siste ti år



<b>Kulturhistoriske bygninger</b>	<b>1</b>
- tilvekst siste år	-
- tilfredsstillende registrert	0 %
<b>Kunsthistoriske gjenstander</b>	<b>-</b>
- tilvekst siste år	-
- tilfredsstillende registrert	-
- med digital representasjon	-
- publisert med digital representasjon	-

<b>Kulturhistoriske gjenstander</b>	<b>6 516</b>
- tilvekst siste år	49
- tilfredsstillende registrert	100 %
- med digital representasjon	4 %
- publisert med digital representasjon	0 %

<b>Fotografier</b>	<b>39 500</b>
- tilvekst siste år	400
- tilfredsstillende registrert	100 %
- med digital representasjon	25 %
- publisert med digital representasjon	0 %

<b>Arkeologiske gjenstander</b>	<b>217</b>
- tilvekst siste år	15
- tilfredsstillende registrert	0 %
- med digital representasjon	0 %
- publisert med digital representasjon	0 %

<b>Naturhistoriske gjenstander</b>	<b>-</b>
- tilvekst siste år	-
- tilfredsstillende registrert	-
- med digital representasjon	-
- publisert med digital representasjon	-

Kulturlandskap (dekar)	-
Hageanlegg (dekar)	-
Teknisk-industrielle anlegg (antall)	-
Levende samlinger (ja/nei)	Nei

## Stiftelse

<b>Samlede driftsinntekter</b>	<b>8 915</b>
- totale egeninntekter	1 092
- ordinært driftstilskudd Kulturdepartementet	2 930
- ordinært regionalt driftstilskudd	3 680
- annet ordinært, offentlig driftstilskudd	1 000
- andre tilskudd Kulturdepartementet	-
- andre regionale tilskudd	202
- andre offentlige tilskudd	11

## Fordeling ordinært driftstilskudd KUD og region

Kulturdepartementet (KUD)	44 %
Fylkeskommune og kommune	56 %

## Samlede driftsutgifter (med off. refusjoner)

<b>8 516</b>	
<b>Årsresultat</b>	<b>406</b>
- i prosent av driftsinntekter	4,6 %

## Egenkapital

- i prosent av driftsinntekter	-364
	-4,1 %

## Lønnede årsverk

	10,30
--	-------

## Frivillige årsverk

	1,00
--	------

## Antall fast ansatte

	10
--	----

## Publikasjoner totalt

- med fagfellevurdering	1
	0

## Åpne møter

	23
--	----

## Konserter

	10
--	----

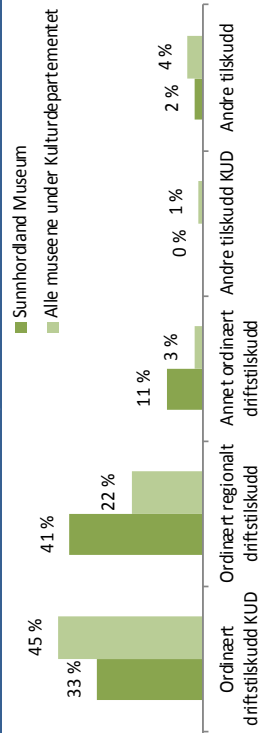
## Basisutstillinger

- nye siste år	18
	0

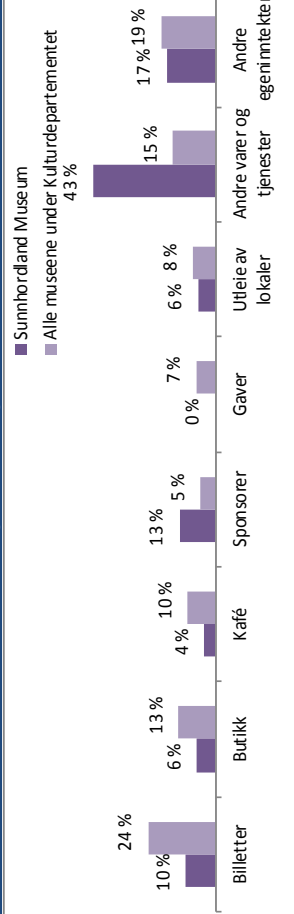
## Temporære utstillinger

- nye siste år	1
	1

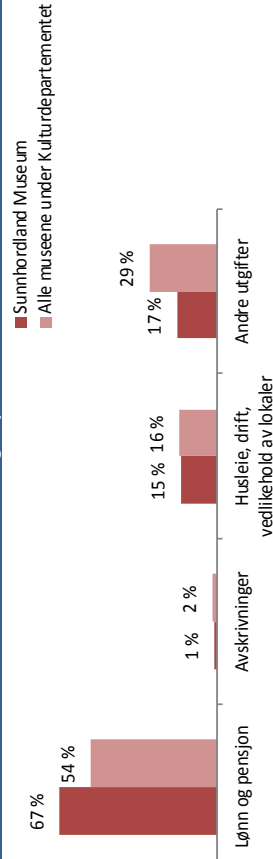
## Inntektsprofil



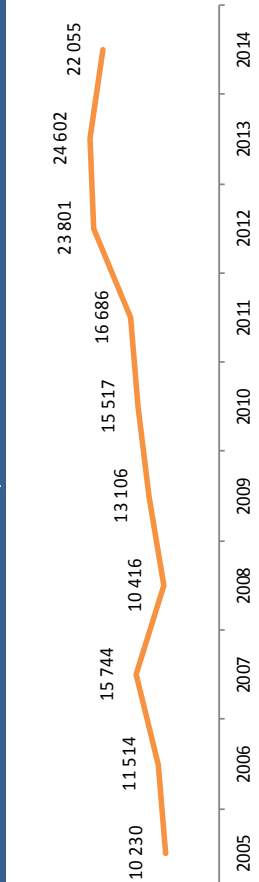
## Fordeling av brutto egeninntekter



## Utgiftsprofil



## Besøk siste ti år



<b>Kulturhistoriske bygninger</b>	<b>49</b>
- tilvekst siste år	-
- tilfredsstillende registrert	100 %
<b>Kunsthistoriske gjenstander</b>	<b>185</b>
- tilvekst siste år	-
- tilfredsstillende registrert	8 %
- med digital representasjon	0 %
- publisert med digital representasjon	0 %

<b>Kulturhistoriske gjenstander</b>	<b>14 278</b>
- tilvekst siste år	23
- tilfredsstillende registrert	100 %
- med digital representasjon	39 %
- publisert med digital representasjon	6 %

<b>Fotografier</b>	<b>31 219</b>
- tilvekst siste år	-
- tilfredsstillende registrert	0 %
- med digital representasjon	14 %
- publisert med digital representasjon	0 %

<b>Arkeologiske gjenstander</b>	<b>30</b>
- tilvekst siste år	25
- tilfredsstillende registrert	17 %
- med digital representasjon	0 %
- publisert med digital representasjon	0 %

<b>Naturhistoriske gjenstander</b>	<b>-</b>
- tilvekst siste år	-
- tilfredsstillende registrert	-
- med digital representasjon	-
- publisert med digital representasjon	-

Kulturlandskap (dekar)	-
Hageanlegg (dekar)	9
Teknisk-industrielle anlegg (antall)	1
Levende samlinger (ja/nei)	Nei

# Musea i Sogn og Fjordane

2014

## Stiftelse

<b>Samlede driftsinntekter</b>	<b>54 847</b>
- totale egeninntekter	3 192
- ordinært driftstilskudd Kulturdepartementet	30 506
- ordinært regionalt driftstilskudd	18 685
- annet ordinært, offentlig driftstilskudd	-
- andre tilskudd Kulturdepartementet	378
- andre regionale tilskudd	1 563
- andre offentlige tilskudd	523

## Fordeling ordinært driftstilskudd KUD og region

Kulturdepartementet (KUD)	62 %
Fylkeskommune og kommune	38 %

## Samlede driftsutgifter (med off. refusjoner)

<b>Samlede driftsutgifter (med off. refusjoner)</b>	<b>52 494</b>
<b>Årsresultat</b>	<b>3 363</b>
- i prosent av driftsinntekter	6,1 %

## Egenkapital

- i prosent av driftsinntekter	19 192
- i prosent av driftsinntekter	35,0 %

## Lønnede årsverk

Lønnede årsverk	46,25
-----------------	-------

## Frivillige årsverk

Frivillige årsverk	1,00
--------------------	------

## Antall fast ansatte

Antall fast ansatte	47
---------------------	----

## Publikasjoner totalt

Publikasjoner totalt	6
- med fagfellevurdering	0

## Åpne møter

Åpne møter	100
------------	-----

## Konserter

Konserter	17
-----------	----

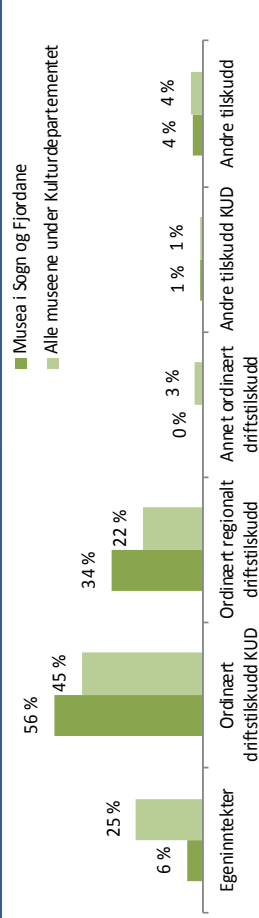
## Basisutstillinger

Basisutstillinger	36
- nye siste år	2

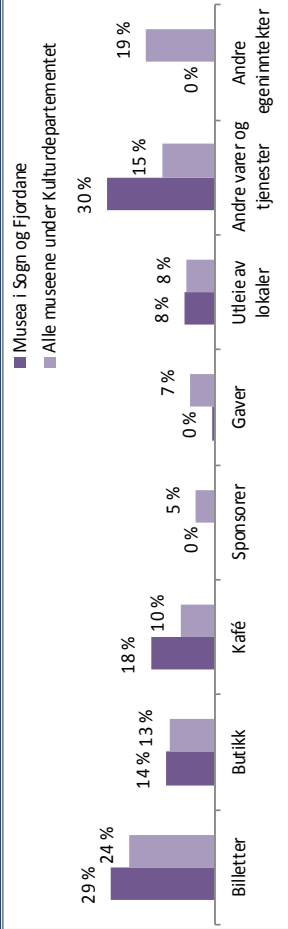
## Temporære utstillinger

Temporære utstillinger	23
- nye siste år	14

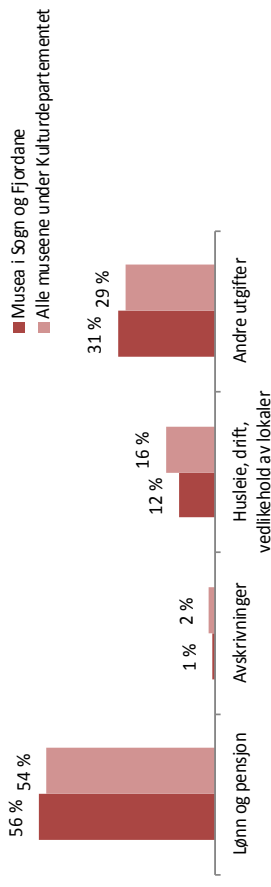
## Inntektsprofil



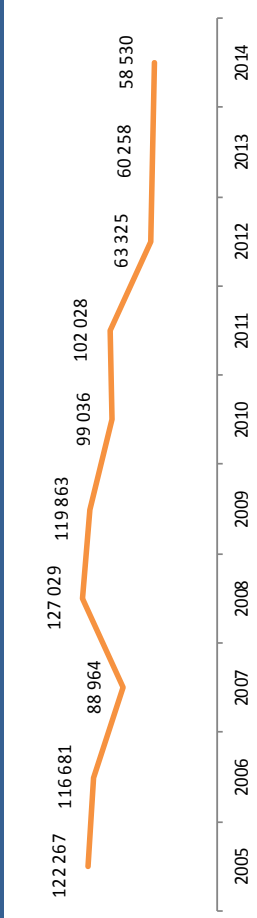
## Fordeling av brutto egeninntekter



## Utgiftsprofil



## Besøk siste ti år



<b>Kulturhistoriske bygninger</b>	<b>174</b>
- tilvekst siste år	-
- tilfredsstillende registrert	25 %
<b>Kunsthistoriske gjenstander</b>	<b>4 206</b>
- tilvekst siste år	311
- tilfredsstillende registrert	20 %
- med digital representasjon	44 %
- publisert med digital representasjon	0 %

<b>Kulturhistoriske gjenstander</b>	<b>109 866</b>
- tilvekst siste år	472
- tilfredsstillende registrert	47 %
- med digital representasjon	12 %
- publisert med digital representasjon	11 %

<b>Fotografier</b>	<b>61 885</b>
- tilvekst siste år	110
- tilfredsstillende registrert	29 %
- med digital representasjon	0 %
- publisert med digital representasjon	0 %

<b>Arkeologiske gjenstander</b>	-
- tilvekst siste år	-
- tilfredsstillende registrert	-
- med digital representasjon	-
- publisert med digital representasjon	-

<b>Naturhistoriske gjenstander</b>	<b>7 464</b>
- tilvekst siste år	-
- tilfredsstillende registrert	0 %
- med digital representasjon	0 %
- publisert med digital representasjon	0 %

Kulturlandskap (dekar)	160
Hageanlegg (dekar)	22
Teknisk-industrielle anlegg (antall)	-
Levende samlinger (ja/nei)	Ja



## Stiftelse

<b>Samlede driftsinntekter</b>	<b>27 287</b>
- totale egeninntekter	11 181
- ordinært driftstilskudd Kulturdepartementet	8 109
- ordinært regionalt driftstilskudd	7 997
- annet ordinært, offentlig driftstilskudd	-
- andre tilskudd Kulturdepartementet	-
- andre regionale tilskudd	-
- andre offentlige tilskudd	-

## Fordeling ordinært driftstilskudd KUD og region

Kulturdepartementet (KUD)	50 %
Fylkeskommune og kommune	50 %

## Samlede driftsutgifter (med off. refusjoner)

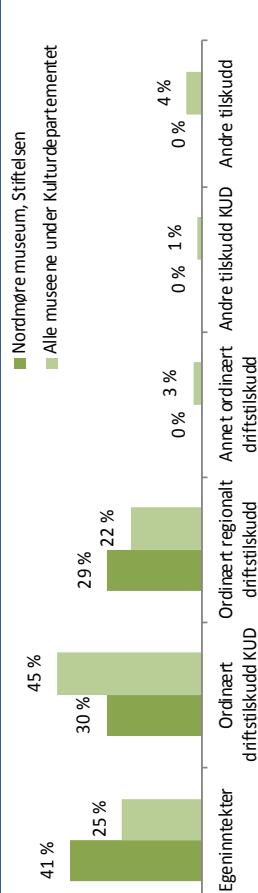
<b>28 976</b>	
<b>Årsresultat</b>	<b>-1 971</b>
- i prosent av driftsinntekter	-7,2 %

<b>Egenkapital</b>	<b>5 777</b>
- i prosent av driftsinntekter	21,2 %

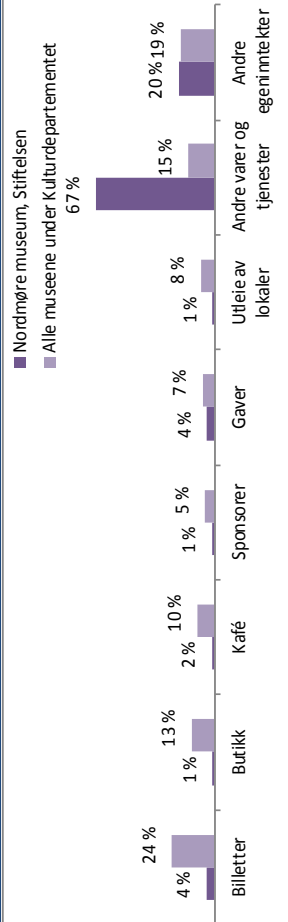
<b>Lønnede årsverk</b>	<b>25,50</b>
<b>Frivillige årsverk</b>	<b>8,00</b>
<b>Antall fast ansatte</b>	<b>21</b>

<b>Publikasjoner totalt</b>	<b>15</b>
- med fagfellevurdering	0
<b>Åpne møter</b>	<b>82</b>
<b>Konsserter</b>	<b>15</b>
<b>Basisutstillinger</b>	<b>32</b>
- nye siste år	1
<b>Temporære utstillinger</b>	<b>6</b>
- nye siste år	4

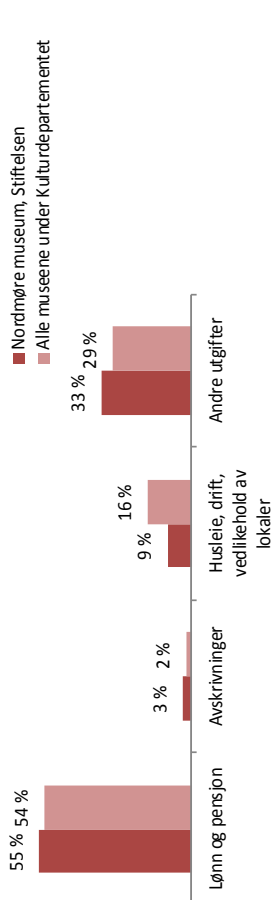
## Inntektsprofil



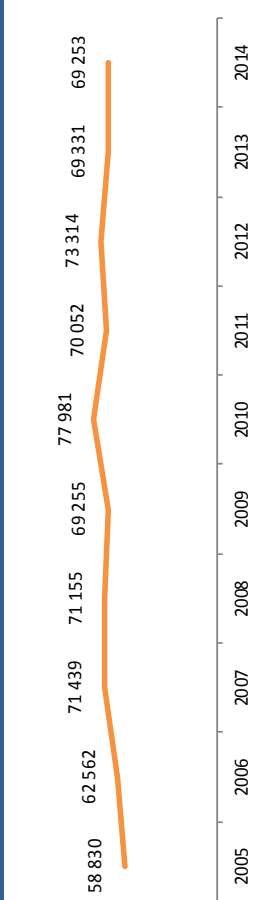
## Fordeling av brutto egeninntekter



## Utgiftsprofil



## Besøk siste ti år



<b>Kulturhistoriske bygninger</b>	<b>105</b>
- tilvekst siste år	3
- tilfredsstillende registrert	0 %
<b>Kunsthistoriske gjenstander</b>	<b>-</b>
- tilvekst siste år	-
- tilfredsstillende registrert	-
- med digital representasjon	-
- publisert med digital representasjon	-

<b>Kulturhistoriske gjenstander</b>	<b>60 819</b>
- tilvekst siste år	931
- tilfredsstillende registrert	8 %
- med digital representasjon	8 %
- publisert med digital representasjon	8 %

<b>Fotografier</b>	<b>202 107</b>
- tilvekst siste år	1 000
- tilfredsstillende registrert	13 %
- med digital representasjon	14 %
- publisert med digital representasjon	9 %

<b>Arkeologiske gjenstander</b>	<b>-</b>
- tilvekst siste år	-
- tilfredsstillende registrert	-
- med digital representasjon	-
- publisert med digital representasjon	-

<b>Naturhistoriske gjenstander</b>	<b>-</b>
- tilvekst siste år	-
- tilfredsstillende registrert	-
- med digital representasjon	-
- publisert med digital representasjon	-

Kulturlandskap (dekar)	54
Hageanlegg (dekar)	80
Teknisk-industrielle anlegg (antall)	4
Levende samlinger (ja/nei)	Nei

# Nynorsk kultursentrum

2014

## Stiftelse

<b>Samlede driftsinntekter</b>	<b>25 568</b>
- totale egeninntekter	5 816
- ordinært driftstilskudd Kulturdepartementet	17 206
- ordinært regionalt driftstilskudd	2 486
- annet ordinært, offentlig driftstilskudd	-
- andre tilskudd Kulturdepartementet	-
- andre regionale tilskudd	-
- andre offentlige tilskudd	60

## Fordeling ordinært driftstilskudd KUD og region

Kulturdepartementet (KUD)	87 %
Fylkeskommune og kommune	13 %

## Samlede driftsutgifter (med off. refusjoner)

<b>Samlede driftsutgifter (med off. refusjoner)</b>	<b>24 741</b>
<b>Årsresultat</b>	<b>942</b>
- i prosent av driftsinntekter	3,7 %

## Egenkapital

- i prosent av driftsinntekter	11,2 %
--------------------------------	--------

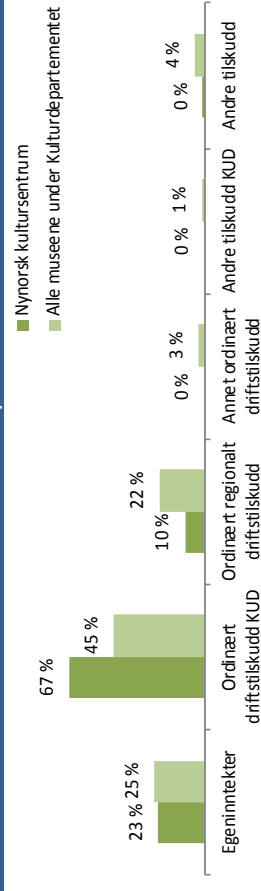
## Lønnede årsverk

Frivillige årsverk	21,32
Antall fast ansatte	0,40

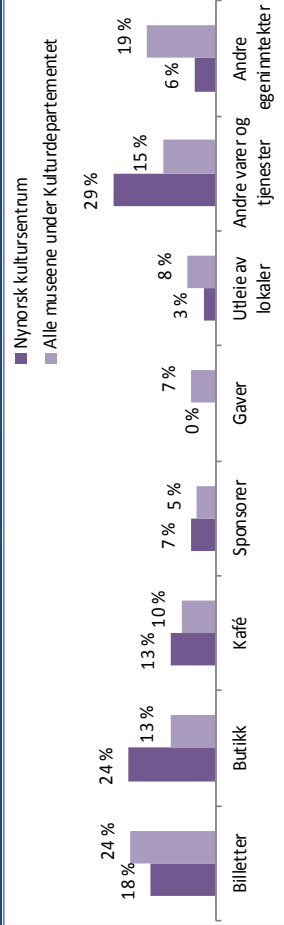
## Publikasjoner totalt

- med fagfellevurdering	4
<b>Åpne møter</b>	0
<b>Konserter</b>	121
<b>Basisutstillinger</b>	16
- nye siste år	2
<b>Temporære utstillinger</b>	1
- nye siste år	2

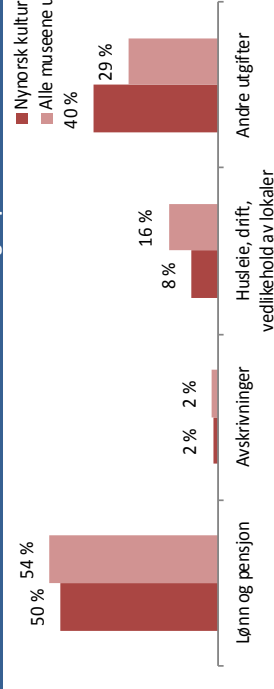
## Inntektsprofil



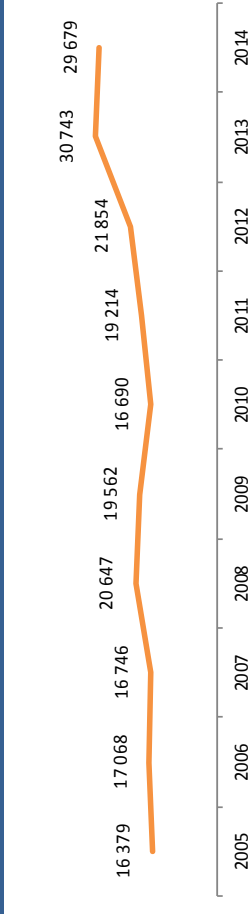
## Fordeling av brutto egeninntekter



## Utgiftsprofil



## Besøk siste ti år



<b>Kulturhistoriske bygninger</b>	<b>6</b>
- tilvekst siste år	-
- tilfredsstillende registrert	0 %
<b>Kunsthistoriske gjenstander</b>	<b>52</b>
- tilvekst siste år	2
- tilfredsstillende registrert	100 %
- med digital representasjon	0 %
- publisert med digital representasjon	0 %

<b>Kulturhistoriske gjenstander</b>	<b>61 380</b>
- tilvekst siste år	6 544
- tilfredsstillende registrert	41 %
- med digital representasjon	1 %
- publisert med digital representasjon	1 %

<b>Fotografier</b>	<b>3 000</b>
- tilvekst siste år	300
- tilfredsstillende registrert	7 %
- med digital representasjon	97 %
- publisert med digital representasjon	3 %

<b>Arkeologiske gjenstander</b>	-
- tilvekst siste år	-
- tilfredsstillende registrert	-
- med digital representasjon	-
- publisert med digital representasjon	-

<b>Naturhistoriske gjenstander</b>	-
- tilvekst siste år	-
- tilfredsstillende registrert	-
- med digital representasjon	-
- publisert med digital representasjon	-

Kulturlandskap (dekar)	-
Hageanlegg (dekar)	-
Teknisk-industrielle anlegg (antall)	-
Levende samlinger (ja/nei)	Nei

# Romsdalsmuseet

2014

## Stiftelse

<b>Samlede driftsinntekter</b>	<b>18 535</b>
- totale egeninntekter	6 202
- ordinært driftstilskudd Kulturdepartementet	6 397
- ordinært regionalt driftstilskudd	5 458
- annet ordinært, offentlig driftstilskudd	-
- andre tilskudd Kulturdepartementet	-
- andre regionale tilskudd	50
- andre offentlige tilskudd	428

## Fordeling ordinært driftstilskudd KUD og region

Kulturdepartementet (KUD)	54 %
Fylkeskommune og kommune	46 %

## Samlede driftsutgifter (med off. refusjoner)

<b>18 117</b>	
<b>Årsresultat</b>	<b>900</b>
- i prosent av driftsinntekter	4,9 %

## Egenkapital

<b>20 508</b>	
- i prosent av driftsinntekter	110,6 %

## Lønnede årsverk

18,60
-------

## Frivillige årsverk

2,20
------

## Antall fast ansatte

17
----

## Publikasjoner totalt

3	
- med fagfellevurdering	2

## Åpne møter

101
-----

## Konserter

2
---

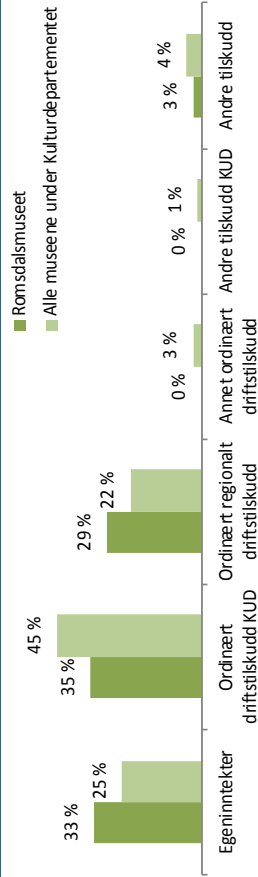
## Basisutstillinger

15	
- nye siste år	1

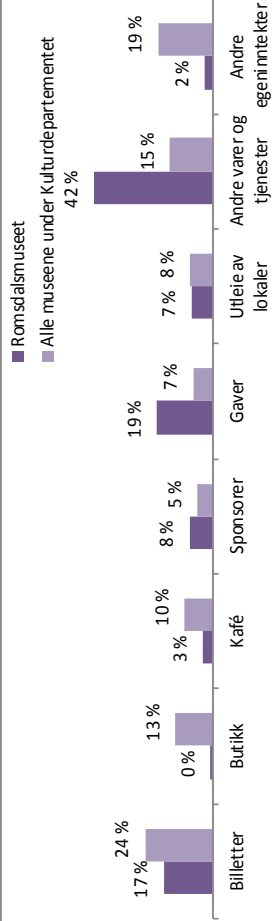
## Temporære utstillinger

4	
- nye siste år	3

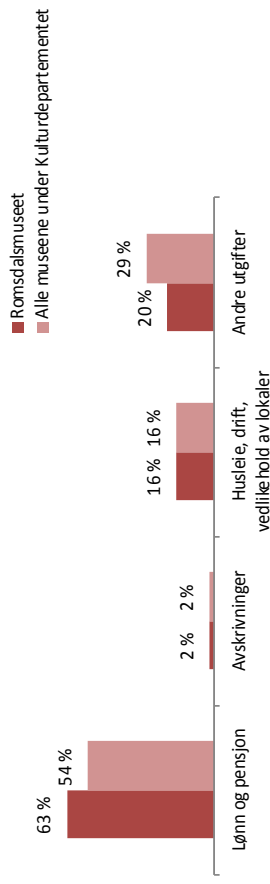
## Inntektsprofil




## Fordeling av brutto egeninntekter



## Utgiftsprofil



## Besøk siste ti år



<b>Kulturhistoriske bygninger</b>	<b>93</b>
- tilvekst siste år	-
- tilfredsstillende registrert	0 %
<b>Kunsthistoriske gjenstander</b>	<b>990</b>
- tilvekst siste år	147
- tilfredsstillende registrert	7 %
- med digital representasjon	7 %
- publisert med digital representasjon	0 %

<b>Kulturhistoriske gjenstander</b>	<b>25 764</b>
- tilvekst siste år	313
- tilfredsstillende registrert	84 %
- med digital representasjon	84 %
- publisert med digital representasjon	0 %

<b>Fotografier</b>	<b>1 092 935</b>
- tilvekst siste år	10 000
- tilfredsstillende registrert	9 %
- med digital representasjon	9 %
- publisert med digital representasjon	6 %

<b>Arkeologiske gjenstander</b>	-
- tilvekst siste år	-
- tilfredsstillende registrert	-
- med digital representasjon	-
- publisert med digital representasjon	-

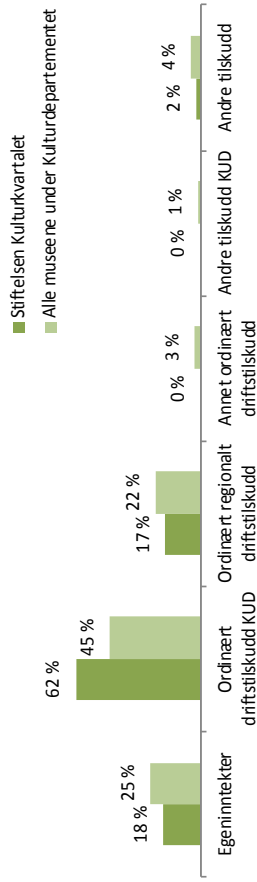
<b>Naturhistoriske gjenstander</b>	<b>50</b>
- tilvekst siste år	-
- tilfredsstillende registrert	100 %
- med digital representasjon	0 %
- publisert med digital representasjon	0 %

Kulturlandskap (dekar)	650
Hageanlegg (dekar)	95
Teknisk-industrielle anlegg (antall)	2
Levende samlinger (ja/nei)	Nei

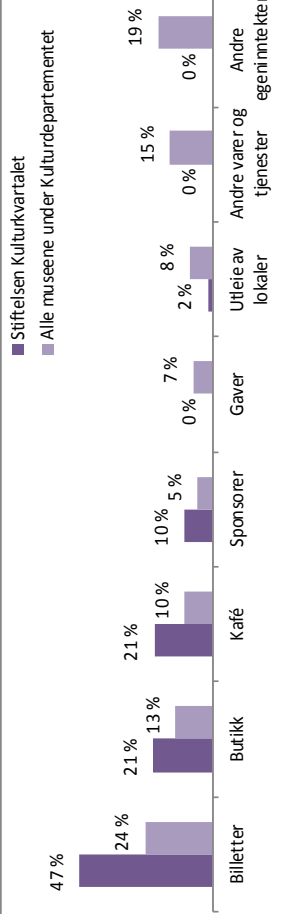
# Stiftelsen Kulturvartalet

2014

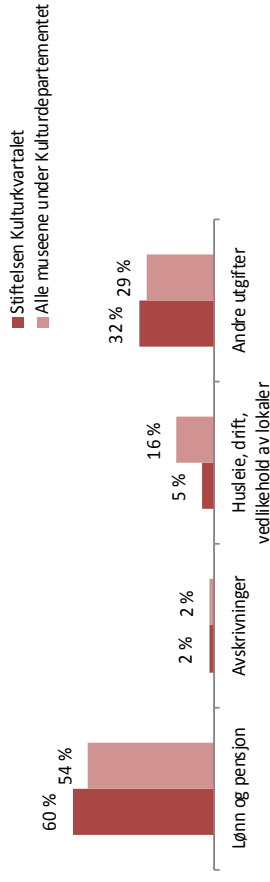
## Inntektsprofil



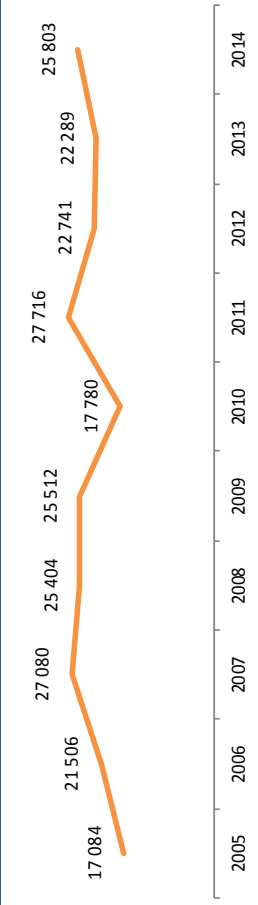
## Fordeling av brutto egeninntekter



## Utgiftsprofil



## Besøk siste ti år



<b>Kulturhistoriske bygninger</b>	<b>2</b>
- tilvekst siste år	-
- tilfredsstillende registrert	0 %
<b>Kunsthistoriske gjenstander</b>	<b>664</b>
- tilvekst siste år	3
- tilfredsstillende registrert	100 %
- med digital representasjon	59 %
- publisert med digital representasjon	59 %
<b>Kulturhistoriske gjenstander</b>	<b>2 417</b>
- tilvekst siste år	7
- tilfredsstillende registrert	100 %
- med digital representasjon	100 %
- publisert med digital representasjon	100 %
<b>Fotografier</b>	-
- tilvekst siste år	-
- tilfredsstillende registrert	-
- med digital representasjon	-
- publisert med digital representasjon	-
<b>Arkeologiske gjenstander</b>	-
- tilvekst siste år	-
- tilfredsstillende registrert	-
- med digital representasjon	-
- publisert med digital representasjon	-
<b>Naturhistoriske gjenstander</b>	-
- tilvekst siste år	-
- tilfredsstillende registrert	-
- med digital representasjon	-
- publisert med digital representasjon	-
Kulturlandskap (dekar)	-
Hageanlegg (dekar)	-
Teknisk-industrielle anlegg (antall)	-
Levende samlinger (ja/nei)	Nei

## Stiftelse

<b>Samlede driftsinntekter</b>	<b>30 181</b>
- totale egeninntekter	5 716
- ordinært driftstilskudd Kulturdepartementet	14 427
- ordinært regionalt driftstilskudd	8 584
- annet ordinært, offentlig driftstilskudd	1 133
- andre tilskudd Kulturdepartementet	-
- andre regionale tilskudd	65
- andre offentlige tilskudd	256

**Fordeling ordinært driftstilskudd KUD og region**

Kulturdepartementet (KUD)	63 %
Fylkeskommune og kommune	37 %

**Samlede driftsutgifter (med off. refusjoner)**

<b>Samlede driftsutgifter (med off. refusjoner)</b>	<b>30 402</b>
<b>Årsresultat</b>	<b>13</b>
- i prosent av driftsinntekter	0,0 %

**Egenkapital**

- i prosent av driftsinntekter	13,7 %
--------------------------------	--------

**Lønnede årsverk**

	32,79
--	-------

**Frivillige årsverk**

	1,00
--	------

**Antall fast ansatte**

	42
--	----

**Publikasjoner totalt**

- med fagfellevurdering	2
	0

**Åpne møter**

	86
--	----

**Konsserter**

	2
--	---

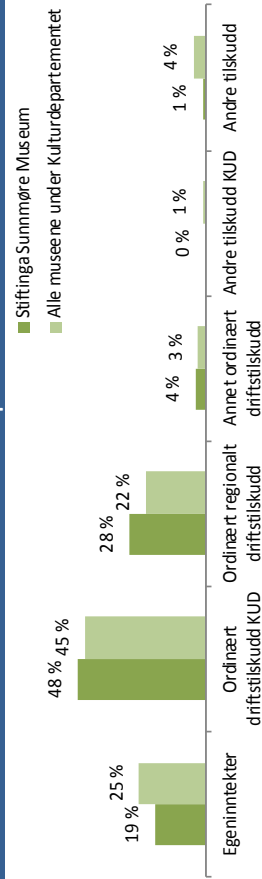
**Basisutstillinger**

- nye siste år	35
	0

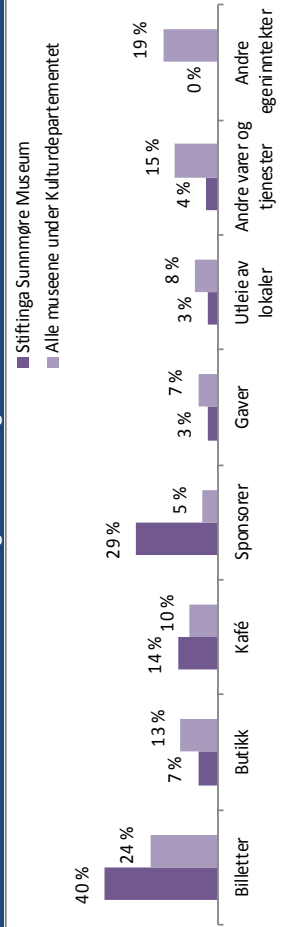
**Temporære utstillinger**

- nye siste år	6
	6

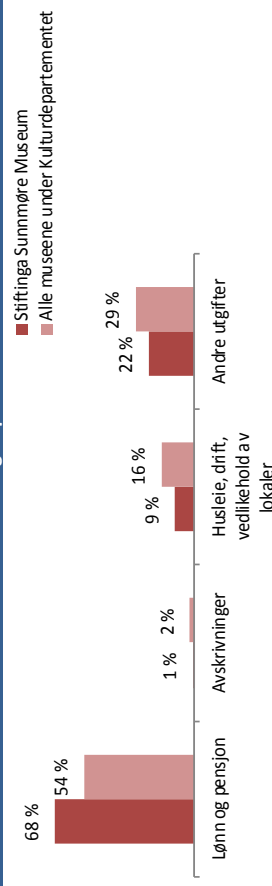
## Inntektsprofil



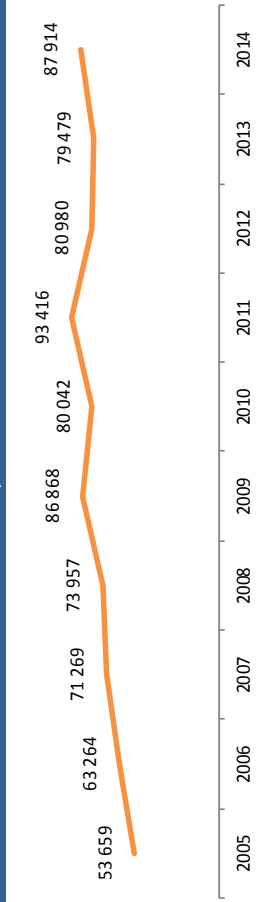
## Fordeling av brutto egeninntekter



## Utgiftsprofil



## Besøk siste ti år



<b>Kulturhistoriske bygninger</b>	<b>115</b>
- tilvekst siste år	-
- tilfredsstillende registrert	10 %
<b>Kunsthistoriske gjenstander</b>	<b>-</b>
- tilvekst siste år	-
- tilfredsstillende registrert	-
- med digital representasjon	-
- publisert med digital representasjon	-

<b>Kulturhistoriske gjenstander</b>	<b>69 219</b>
- tilvekst siste år	26
- tilfredsstillende registrert	35 %
- med digital representasjon	27 %
- publisert med digital representasjon	13 %

<b>Fotografier</b>	<b>322 710</b>
- tilvekst siste år	-
- tilfredsstillende registrert	20 %
- med digital representasjon	36 %
- publisert med digital representasjon	27 %

<b>Arkeologiske gjenstander</b>	<b>-</b>
- tilvekst siste år	-
- tilfredsstillende registrert	-
- med digital representasjon	-
- publisert med digital representasjon	-

<b>Naturhistoriske gjenstander</b>	<b>644</b>
- tilvekst siste år	-
- tilfredsstillende registrert	36 %
- med digital representasjon	36 %
- publisert med digital representasjon	7 %

Kulturlandskap (dekar)	50
Hageanlegg (dekar)	-
Teknisk-industrielle anlegg (antall)	-
Levende samlinger (ja/nei)	Nei

# Museene i Sør-Trøndelag A/S

2014

<b>Aksjeselskap</b>		<b>Inntektsprofil</b>																												
<b>Samlede driftsinntekter</b>	<b>214 934</b>	<table border="1"> <caption>Inntektsprofil</caption> <thead> <tr> <th>Kategori</th> <th>Museene i Sør-Trøndelag A/S</th> <th>Alle museene under Kulturdepartementet</th> </tr> </thead> <tbody> <tr> <td>Egeninntekter</td> <td>52%</td> <td>45%</td> </tr> <tr> <td>Ordinært driftstilskudd KUD</td> <td>25%</td> <td>25%</td> </tr> <tr> <td>Ordinært regionalt driftstilskudd</td> <td>16%</td> <td>22%</td> </tr> <tr> <td>Annet ordinært driftstilskudd</td> <td>0%</td> <td>3%</td> </tr> <tr> <td>Andre tilskudd KUD</td> <td>0%</td> <td>1%</td> </tr> <tr> <td>Andre tilskudd</td> <td>7%</td> <td>4%</td> </tr> </tbody> </table>	Kategori	Museene i Sør-Trøndelag A/S	Alle museene under Kulturdepartementet	Egeninntekter	52%	45%	Ordinært driftstilskudd KUD	25%	25%	Ordinært regionalt driftstilskudd	16%	22%	Annet ordinært driftstilskudd	0%	3%	Andre tilskudd KUD	0%	1%	Andre tilskudd	7%	4%	<b>Kulturhistoriske bygninger</b> 206 - tilvekst siste år - - tilfredsstillende registrert 47 % <b>Kunsthistoriske gjenstander</b> 30 572 - tilvekst siste år 40 - tilfredsstillende registrert 14 % - med digital representasjon 2 % - publisert med digital representasjon 1 %						
Kategori	Museene i Sør-Trøndelag A/S	Alle museene under Kulturdepartementet																												
Egeninntekter	52%	45%																												
Ordinært driftstilskudd KUD	25%	25%																												
Ordinært regionalt driftstilskudd	16%	22%																												
Annet ordinært driftstilskudd	0%	3%																												
Andre tilskudd KUD	0%	1%																												
Andre tilskudd	7%	4%																												
<b>Fordeling ordinært driftstilskudd KUD og region</b>		<b>Fordeling av brutto egeninntekter</b>																												
Kulturdepartementet (KUD)	76 %	<table border="1"> <caption>Fordeling av brutto egeninntekter</caption> <thead> <tr> <th>Kategori</th> <th>Museene i Sør-Trøndelag A/S</th> <th>Alle museene under Kulturdepartementet</th> </tr> </thead> <tbody> <tr> <td>Billetter</td> <td>24%</td> <td>24%</td> </tr> <tr> <td>Butikk</td> <td>8%</td> <td>13%</td> </tr> <tr> <td>Kafé</td> <td>1%</td> <td>10%</td> </tr> <tr> <td>Sponsorer</td> <td>0%</td> <td>5%</td> </tr> <tr> <td>Gaver</td> <td>14%</td> <td>7%</td> </tr> <tr> <td>Utleie av lokaler</td> <td>16%</td> <td>8%</td> </tr> <tr> <td>Andre varer og tjenester</td> <td>18%</td> <td>15%</td> </tr> <tr> <td>Andre egeninntekter</td> <td>20%</td> <td>19%</td> </tr> </tbody> </table>	Kategori	Museene i Sør-Trøndelag A/S	Alle museene under Kulturdepartementet	Billetter	24%	24%	Butikk	8%	13%	Kafé	1%	10%	Sponsorer	0%	5%	Gaver	14%	7%	Utleie av lokaler	16%	8%	Andre varer og tjenester	18%	15%	Andre egeninntekter	20%	19%	<b>Kulturhistoriske gjenstander</b> 163 225 - tilvekst siste år 847 - tilfredsstillende registrert 66 % - med digital representasjon 42 % - publisert med digital representasjon 39 % <b>Fotografier</b> 2 025 984 - tilvekst siste år 911 - tilfredsstillende registrert 4 % - med digital representasjon 3 % - publisert med digital representasjon 2 %
Kategori	Museene i Sør-Trøndelag A/S	Alle museene under Kulturdepartementet																												
Billetter	24%	24%																												
Butikk	8%	13%																												
Kafé	1%	10%																												
Sponsorer	0%	5%																												
Gaver	14%	7%																												
Utleie av lokaler	16%	8%																												
Andre varer og tjenester	18%	15%																												
Andre egeninntekter	20%	19%																												
<b>Samlede driftsutgifter (med off. refusjoner)</b>	<b>208 046</b>	<b>Utgiftsprofil</b>																												
<b>Årsresultat</b>	<b>8 746</b>	<table border="1"> <caption>Utgiftsprofil</caption> <thead> <tr> <th>Kategori</th> <th>Museene i Sør-Trøndelag A/S</th> <th>Alle museene under Kulturdepartementet</th> </tr> </thead> <tbody> <tr> <td>Lønn og pensjon</td> <td>52%</td> <td>54%</td> </tr> <tr> <td>Avskrivninger</td> <td>0%</td> <td>2%</td> </tr> <tr> <td>Husleie, drift, vedlikehold av lokaler</td> <td>20%</td> <td>16%</td> </tr> <tr> <td>Andre utgifter</td> <td>28%</td> <td>29%</td> </tr> </tbody> </table>	Kategori	Museene i Sør-Trøndelag A/S	Alle museene under Kulturdepartementet	Lønn og pensjon	52%	54%	Avskrivninger	0%	2%	Husleie, drift, vedlikehold av lokaler	20%	16%	Andre utgifter	28%	29%	<b>Arkeologiske gjenstander</b> - - tilvekst siste år - - tilfredsstillende registrert - - med digital representasjon - - publisert med digital representasjon - <b>Naturhistoriske gjenstander</b> 314 - tilvekst siste år - - tilfredsstillende registrert 14 % - med digital representasjon 14 % - publisert med digital representasjon 12 %												
Kategori	Museene i Sør-Trøndelag A/S	Alle museene under Kulturdepartementet																												
Lønn og pensjon	52%	54%																												
Avskrivninger	0%	2%																												
Husleie, drift, vedlikehold av lokaler	20%	16%																												
Andre utgifter	28%	29%																												
<b>Egenkapital</b>	<b>53 779</b>	<b>Besøk siste ti år</b>																												
- i prosent av driftsinntekter	4,1 %	<table border="1"> <caption>Besøk siste ti år</caption> <thead> <tr> <th>År</th> <th>Besøk</th> </tr> </thead> <tbody> <tr><td>2005</td><td>351 981</td></tr> <tr><td>2006</td><td>338 580</td></tr> <tr><td>2007</td><td>387 771</td></tr> <tr><td>2008</td><td>341 807</td></tr> <tr><td>2009</td><td>362 156</td></tr> <tr><td>2010</td><td>545 537</td></tr> <tr><td>2011</td><td>611 923</td></tr> <tr><td>2012</td><td>560 414</td></tr> <tr><td>2013</td><td>537 427</td></tr> <tr><td>2014</td><td>519 957</td></tr> </tbody> </table>	År	Besøk	2005	351 981	2006	338 580	2007	387 771	2008	341 807	2009	362 156	2010	545 537	2011	611 923	2012	560 414	2013	537 427	2014	519 957	Kulturlandskap (dekar) 5 347 Hageanlegg (dekar) 97 Teknisk-industrielle anlegg (antall) 5 Levende samlinger (ja/nei) Ja					
År	Besøk																													
2005	351 981																													
2006	338 580																													
2007	387 771																													
2008	341 807																													
2009	362 156																													
2010	545 537																													
2011	611 923																													
2012	560 414																													
2013	537 427																													
2014	519 957																													
- i prosent av driftsinntekter	25,0 %																													
<b>Lønnede årsverk</b>	181,52																													
<b>Frivillige årsverk</b>	12,00																													
<b>Antall fast ansatte</b>	215																													
<b>Publikasjoner totalt</b>	16																													
- med fagfellevurdering	0																													
<b>Åpne møter</b>	203																													
<b>Konsserter</b>	151																													
<b>Basisutstillinger</b>	43																													
- nye siste år	3																													
<b>Temporære utstillinger</b>	53																													
- nye siste år	50																													

Interkommunalt selskap		Inntektsprofil	
<b>Samlede driftsinntekter</b>	<b>33 311</b>		
- totale egeninntekter	6 341		
- ordinært driftstilskudd Kulturdepartementet	10 004		
- ordinært regionalt driftstilskudd	10 642		
- annet ordinært, offentlig driftstilskudd	2 256		
- andre tilskudd Kulturdepartementet	-		
- andre regionale tilskudd	640		
- andre offentlige tilskudd	3 428		
<b>Fordeling ordinært driftstilskudd KUD og region</b>			
Kulturdepartementet (KUD)	48 %		
Fylkeskommune og kommune	52 %		
<b>Samlede driftsutgifter (med off. refusjoner)</b>	<b>31 938</b>		
<b>Årsresultat</b>	<b>1 607</b>		
- i prosent av driftsinntekter	4,8 %		
<b>Egenkapital</b>	<b>6 543</b>		
- i prosent av driftsinntekter	19,6 %		
<b>Lønnede årsverk</b>	<b>37,06</b>		
Frivillige årsverk	0,70		
<b>Antall fast ansatte</b>	<b>37</b>		
<b>Publikasjoner totalt</b>	<b>0</b>		
- med fagfellevurdering	0		
<b>Åpne møter</b>	<b>17</b>		
<b>Konserter</b>	<b>12</b>		
<b>Basisutstillinger</b>	<b>12</b>		
- nye siste år	0		
<b>Temporære utstillinger</b>	<b>17</b>		
- nye siste år	17		
<b>Kulturhistoriske bygninger</b>	<b>80</b>		
- tilvekt siste år	-		
- tilfredsstillende registrert	86 %		
<b>Kunsthistoriske gjenstander</b>	<b>1 896</b>		
- tilvekt siste år	5		
- tilfredsstillende registrert	100 %		
- med digital representasjon	54 %		
- publisert med digital representasjon	35 %		
<b>Kulturhistoriske gjenstander</b>	<b>23 350</b>		
- tilvekt siste år	960		
- tilfredsstillende registrert	78 %		
- med digital representasjon	67 %		
- publisert med digital representasjon	1 %		
<b>Fotografier</b>	<b>16 547</b>		
- tilvekt siste år	101		
- tilfredsstillende registrert	46 %		
- med digital representasjon	36 %		
- publisert med digital representasjon	25 %		
<b>Arkeologiske gjenstander</b>	<b>850</b>		
- tilvekt siste år	-		
- tilfredsstillende registrert	100 %		
- med digital representasjon	0 %		
- publisert med digital representasjon	0 %		
<b>Naturhistoriske gjenstander</b>	<b>-</b>		
- tilvekt siste år	-		
- tilfredsstillende registrert	-		
- med digital representasjon	-		
- publisert med digital representasjon	-		
<b>Kulturlandskap (dekar)</b>	<b>840</b>		
<b>Hageanlegg (dekar)</b>	<b>5</b>		
<b>Teknisk-industrielle anlegg (antall)</b>	<b>2</b>		
<b>Levende samlinger (ja/nei)</b>	<b>Ja</b>		

## Stiklestad Nasjonale Kultursenter

2014

Aksjeselskap		Inntektsprofil	Kulturhistoriske bygninger																											
<b>Samlede driftsinntekter</b>	<b>59 897</b>	<table border="1"> <caption>Inntektsprofil</caption> <thead> <tr> <th>Kategori</th> <th>Stiklestad Nasjonale Kultursenter</th> <th>Alle museene under Kulturdepartementet</th> </tr> </thead> <tbody> <tr> <td>Egeninntekter</td> <td>30%</td> <td>39%</td> </tr> <tr> <td>Ordinært driftstilskudd KUD</td> <td>25%</td> <td>45%</td> </tr> <tr> <td>Ordinært regionalt driftstilskudd</td> <td>28%</td> <td>22%</td> </tr> <tr> <td>Annet ordinært driftstilskudd</td> <td>0%</td> <td>0%</td> </tr> <tr> <td>Andre tilskudd KUD</td> <td>3%</td> <td>1%</td> </tr> <tr> <td>Andre tilskudd</td> <td>4%</td> <td>3%</td> </tr> </tbody> </table>	Kategori	Stiklestad Nasjonale Kultursenter	Alle museene under Kulturdepartementet	Egeninntekter	30%	39%	Ordinært driftstilskudd KUD	25%	45%	Ordinært regionalt driftstilskudd	28%	22%	Annet ordinært driftstilskudd	0%	0%	Andre tilskudd KUD	3%	1%	Andre tilskudd	4%	3%	<b>64</b>						
Kategori	Stiklestad Nasjonale Kultursenter	Alle museene under Kulturdepartementet																												
Egeninntekter	30%	39%																												
Ordinært driftstilskudd KUD	25%	45%																												
Ordinært regionalt driftstilskudd	28%	22%																												
Annet ordinært driftstilskudd	0%	0%																												
Andre tilskudd KUD	3%	1%																												
Andre tilskudd	4%	3%																												
- totale egeninntekter	17 814		- tilvekst siste år																											
- ordinært driftstilskudd Kulturdepartementet	23 151		- tilfredsstillende registrert																											
- ordinært regionalt driftstilskudd	16 884		<b>1 364</b>																											
- annet ordinært, offentlig driftstilskudd	-		- tilvekst siste år																											
- andre tilskudd Kulturdepartementet	125		- tilfredsstillende registrert																											
- andre regionale tilskudd	1 911		- med digital representasjon																											
- andre offentlige tilskudd	12		- publisert med digital representasjon																											
<b>Fordeling ordinært driftstilskudd KUD og region</b>		<b>Fordeling av brutto egeninntekter</b>	<b>Kulturhistoriske gjenstander</b>																											
Kulturdepartementet (KUD)	58%	<table border="1"> <caption>Fordeling av brutto egeninntekter</caption> <thead> <tr> <th>Kategori</th> <th>Stiklestad Nasjonale Kultursenter</th> <th>Alle museene under Kulturdepartementet</th> </tr> </thead> <tbody> <tr> <td>Billetter</td> <td>48%</td> <td>24%</td> </tr> <tr> <td>Butikk</td> <td>12%</td> <td>13%</td> </tr> <tr> <td>Kafé</td> <td>2%</td> <td>10%</td> </tr> <tr> <td>Sponsorer</td> <td>6%</td> <td>5%</td> </tr> <tr> <td>Gaver</td> <td>6%</td> <td>7%</td> </tr> <tr> <td>Utleie av lokaler</td> <td>16%</td> <td>8%</td> </tr> <tr> <td>Andre varer og tjenester</td> <td>11%</td> <td>15%</td> </tr> <tr> <td>Andre egeninntekter</td> <td>19%</td> <td>0%</td> </tr> </tbody> </table>	Kategori	Stiklestad Nasjonale Kultursenter	Alle museene under Kulturdepartementet	Billetter	48%	24%	Butikk	12%	13%	Kafé	2%	10%	Sponsorer	6%	5%	Gaver	6%	7%	Utleie av lokaler	16%	8%	Andre varer og tjenester	11%	15%	Andre egeninntekter	19%	0%	<b>73 869</b>
Kategori	Stiklestad Nasjonale Kultursenter	Alle museene under Kulturdepartementet																												
Billetter	48%	24%																												
Butikk	12%	13%																												
Kafé	2%	10%																												
Sponsorer	6%	5%																												
Gaver	6%	7%																												
Utleie av lokaler	16%	8%																												
Andre varer og tjenester	11%	15%																												
Andre egeninntekter	19%	0%																												
Fylkeskommune og kommune	42%		- tilvekst siste år																											
			- tilfredsstillende registrert																											
			- med digital representasjon																											
			- publisert med digital representasjon																											
<b>Samlede driftsutgifter (med off. refusjoner)</b>	<b>57 809</b>	<b>Utgiftsprofil</b>	<b>Fotografier</b>																											
<b>Årsresultat</b>	<b>1 147</b>	<table border="1"> <caption>Utgiftsprofil</caption> <thead> <tr> <th>Kategori</th> <th>Stiklestad Nasjonale Kultursenter</th> <th>Alle museene under Kulturdepartementet</th> </tr> </thead> <tbody> <tr> <td>Lønn og pensjon</td> <td>52%</td> <td>54%</td> </tr> <tr> <td>Avskrivninger</td> <td>6%</td> <td>2%</td> </tr> <tr> <td>Husleie, drift, vedlikehold av lokaler</td> <td>10%</td> <td>16%</td> </tr> <tr> <td>Andre utgifter</td> <td>33%</td> <td>29%</td> </tr> </tbody> </table>	Kategori	Stiklestad Nasjonale Kultursenter	Alle museene under Kulturdepartementet	Lønn og pensjon	52%	54%	Avskrivninger	6%	2%	Husleie, drift, vedlikehold av lokaler	10%	16%	Andre utgifter	33%	29%	<b>617 936</b>												
Kategori	Stiklestad Nasjonale Kultursenter	Alle museene under Kulturdepartementet																												
Lønn og pensjon	52%	54%																												
Avskrivninger	6%	2%																												
Husleie, drift, vedlikehold av lokaler	10%	16%																												
Andre utgifter	33%	29%																												
- i prosent av driftsinntekter	1,9%		- tilvekst siste år																											
<b>Egenkapital</b>	<b>28 772</b>		- tilfredsstillende registrert																											
- i prosent av driftsinntekter	48,0%		- med digital representasjon																											
			- publisert med digital representasjon																											
<b>Lønnede årsverk</b>	50,90		<b>Arkeologiske gjenstander</b>																											
<b>Frivillige årsverk</b>	14,00		- tilvekst siste år																											
<b>Antall fast ansatte</b>	49		- tilfredsstillende registrert																											
			- med digital representasjon																											
			- publisert med digital representasjon																											
<b>Publikasjoner totalt</b>	2	<b>Besøk siste ti år</b>	<b>Naturhistoriske gjenstander</b>																											
- med fagfellevurdering	0	<table border="1"> <caption>Besøk siste ti år</caption> <thead> <tr> <th>År</th> <th>Besøk</th> </tr> </thead> <tbody> <tr> <td>2005</td> <td>175 003</td> </tr> <tr> <td>2006</td> <td>177 823</td> </tr> <tr> <td>2007</td> <td>184 216</td> </tr> <tr> <td>2008</td> <td>168 952</td> </tr> <tr> <td>2009</td> <td>158 667</td> </tr> <tr> <td>2010</td> <td>169 012</td> </tr> <tr> <td>2011</td> <td>167 135</td> </tr> <tr> <td>2012</td> <td>160 094</td> </tr> <tr> <td>2013</td> <td>167 053</td> </tr> <tr> <td>2014</td> <td>193 571</td> </tr> </tbody> </table>	År	Besøk	2005	175 003	2006	177 823	2007	184 216	2008	168 952	2009	158 667	2010	169 012	2011	167 135	2012	160 094	2013	167 053	2014	193 571	<b>43</b>					
År	Besøk																													
2005	175 003																													
2006	177 823																													
2007	184 216																													
2008	168 952																													
2009	158 667																													
2010	169 012																													
2011	167 135																													
2012	160 094																													
2013	167 053																													
2014	193 571																													
<b>Åpne møter</b>	76		- tilvekst siste år																											
<b>Konsserter</b>	31		- tilfredsstillende registrert																											
<b>Basisutstillinger</b>	12		- med digital representasjon																											
- nye siste år	0		- publisert med digital representasjon																											
<b>Temporære utstillinger</b>	27																													
- nye siste år	26																													
			Kulturlandskap (dekar)																											
			Hageanlegg (dekar)																											
			Teknisk-industrielle anlegg (antall)																											
			Levende samlinger (ja/nei)																											



## Stiftelse

<b>Samlede driftsinntekter</b>	<b>40 236</b>
- totale egeninntekter	5 260
- ordinært driftstilskudd Kulturdepartementet	15 879
- ordinært regionalt driftstilskudd	17 182
- annet ordinært, offentlig driftstilskudd	-
- andre tilskudd Kulturdepartementet	-
- andre regionale tilskudd	1 753
- andre offentlige tilskudd	162

## Fordeling ordinært driftstilskudd KUD og region

Kulturdepartementet (KUD)	48 %
Fylkeskommune og kommune	52 %

## Samlede driftsutgifter (med off. refusjoner)

<b>40 021</b>	
<b>Årsresultat</b>	<b>578</b>
- i prosent av driftsinntekter	1,4 %

## Egenkapital

<b>3 667</b>	
- i prosent av driftsinntekter	9,1 %

## Lønnede årsverk

52,59
-------

## Frivillige årsverk

1,50
------

## Antall fast ansatte

49
----

## Publikasjoner totalt

6	
- med fagfellevurdering	0

## Åpne møter

199
-----

## Konserter

36
----

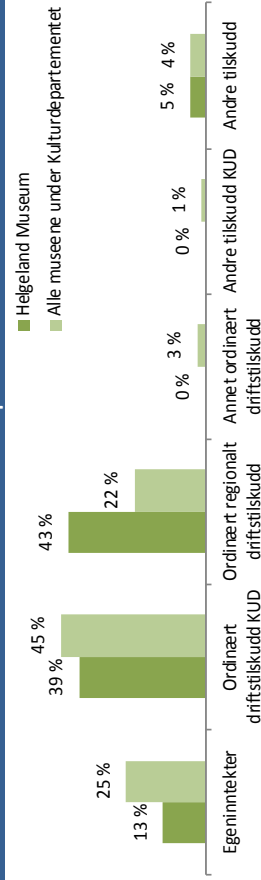
## Basisutstillinger

53	
- nye siste år	9

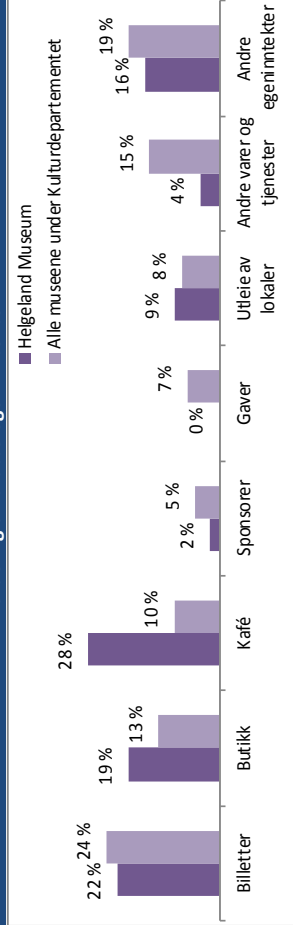
## Temporære utstillinger

79	
- nye siste år	58

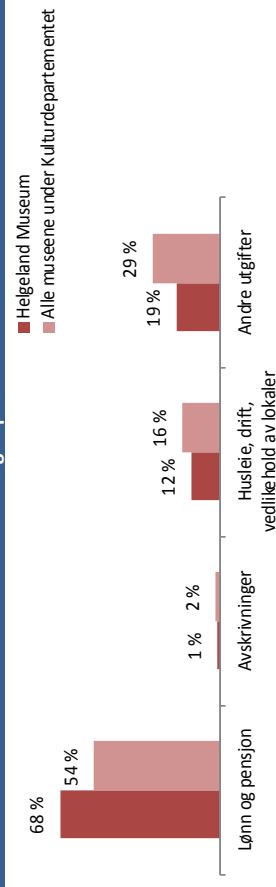
## Inntektsprofil



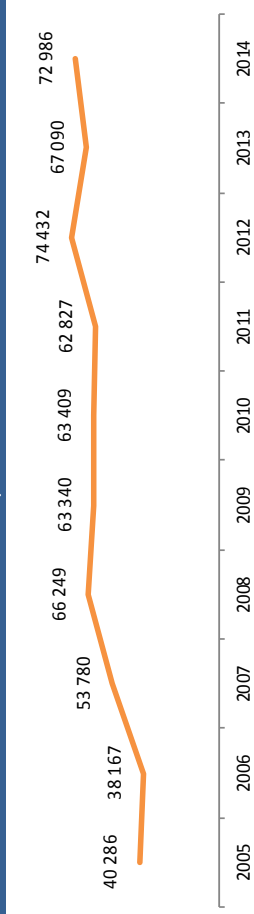
## Fordeling av brutto egeninntekter



## Utgiftsprofil



## Besøk siste ti år



<b>Kulturhistoriske bygninger</b>	<b>190</b>
- tilvekst siste år	-
- tilfredsstillende registrert	0 %

<b>Kunsthistoriske gjenstander</b>	<b>293</b>
- tilvekst siste år	4
- tilfredsstillende registrert	2 %
- med digital representasjon	2 %
- publisert med digital representasjon	0 %

<b>Kulturhistoriske gjenstander</b>	<b>89 900</b>
- tilvekst siste år	1 198
- tilfredsstillende registrert	46 %
- med digital representasjon	27 %
- publisert med digital representasjon	0 %

<b>Fotografier</b>	<b>625 893</b>
- tilvekst siste år	2 586
- tilfredsstillende registrert	14 %
- med digital representasjon	5 %
- publisert med digital representasjon	0 %

<b>Arkeologiske gjenstander</b>	<b>100</b>
- tilvekst siste år	-
- tilfredsstillende registrert	25 %
- med digital representasjon	25 %
- publisert med digital representasjon	0 %

<b>Naturhistoriske gjenstander</b>	<b>19 778</b>
- tilvekst siste år	121
- tilfredsstillende registrert	96 %
- med digital representasjon	3 %
- publisert med digital representasjon	0 %

Kulturlandskap (dekar)	-
Hageanlegg (dekar)	1
Teknisk-industrielle anlegg (antall)	1
Levende samlinger (ja/nei)	Nei

**Stiftelse**

<b>Samlede driftsinntekter</b>	<b>73 707</b>
- totale egeninntekter	38 796
- ordinært driftstilskudd Kulturdepartementet	18 099
- ordinært regionalt driftstilskudd	13 360
- annet ordinært, offentlig driftstilskudd	3 452
- andre tilskudd Kulturdepartementet	-
- andre regionale tilskudd	-
- andre offentlige tilskudd	-

**Fordeling ordinært driftstilskudd KUD og region**

Kulturdepartementet (KUD)	58 %
Fylkeskommune og kommune	42 %

**Samlede driftsutgifter (med off. refusjoner)**

<b>Årsresultat</b>	<b>1 577</b>
- i prosent av driftsinntekter	2,1 %

**Egenkapital**

- i prosent av driftsinntekter	<b>4 523</b>
	6,1 %

**Lønnede årsverk**

	70,77
--	-------

**Frivillige årsverk**

	6,10
--	------

**Antall fast ansatte**

	64
--	----

**Publikasjoner totalt**

- med fagfellevurdering	0
-------------------------	---

**Åpne møter**

	49
--	----

**Konsserter**

	19
--	----

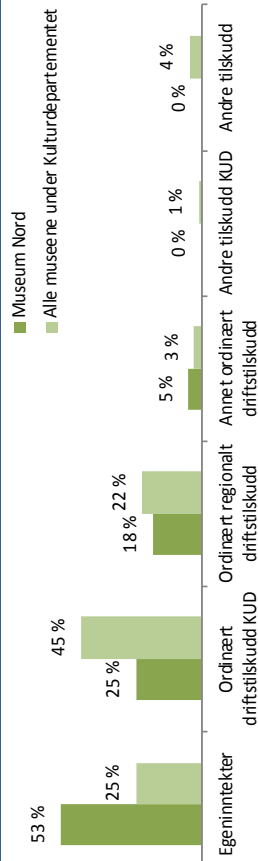
**Basisutstillinger**

- nye siste år	88
	2

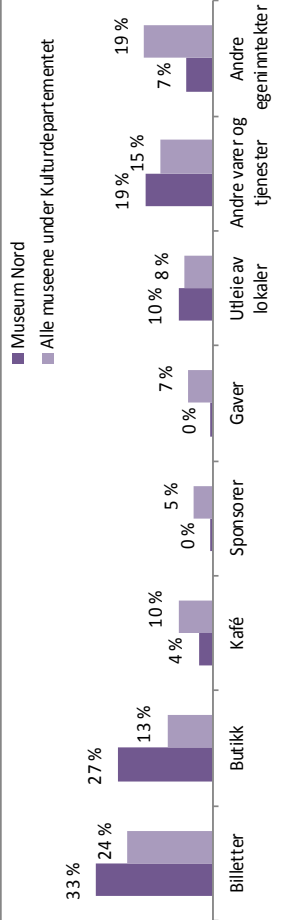
**Temporære utstillinger**

- nye siste år	26
	13

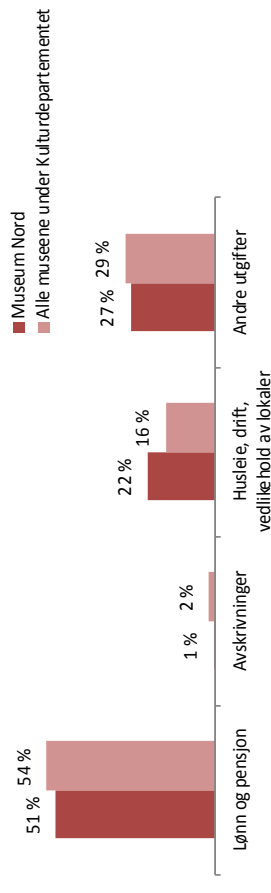
**Inntektsprofil**



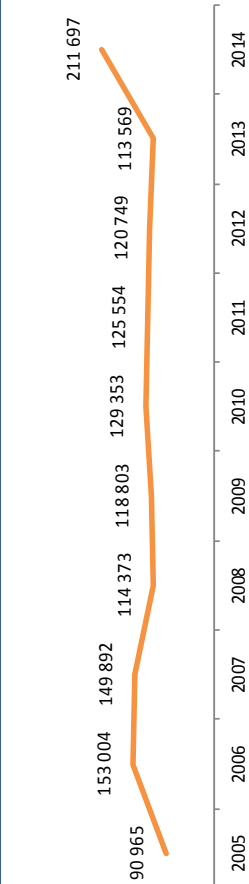
**Fordeling av brutto egeninntekter**



**Utgiftsprofil**



**Besøk siste ti år**



<b>Kulturhistoriske bygninger</b>	<b>74</b>
- tilvekst siste år	-
- tilfredsstillende registrert	49 %
<b>Kunsthistoriske gjenstander</b>	<b>3 865</b>
- tilvekst siste år	321
- tilfredsstillende registrert	7 %
- med digital representasjon	0 %
- publisert med digital representasjon	0 %

<b>Kulturhistoriske gjenstander</b>	<b>72 731</b>
- tilvekst siste år	527
- tilfredsstillende registrert	57 %
- med digital representasjon	20 %
- publisert med digital representasjon	4 %

<b>Fotografier</b>	<b>373 051</b>
- tilvekst siste år	8 175
- tilfredsstillende registrert	44 %
- med digital representasjon	23 %
- publisert med digital representasjon	7 %

<b>Arkeologiske gjenstander</b>	<b>4 409</b>
- tilvekst siste år	-
- tilfredsstillende registrert	0 %
- med digital representasjon	0 %
- publisert med digital representasjon	0 %

<b>Naturhistoriske gjenstander</b>	<b>392</b>
- tilvekst siste år	-
- tilfredsstillende registrert	26 %
- med digital representasjon	0 %
- publisert med digital representasjon	0 %

Kulturlandskap (dekar)	497
Hageanlegg (dekar)	11
Teknisk-industrielle anlegg (antall)	2
Levende samlinger (ja/nei)	Ja

## Stiftelse

<b>Samlede driftsinntekter</b>	<b>35 241</b>
- totale egeninntekter	4 704
- ordinært driftstilskudd Kulturdepartementet	15 015
- ordinært regionalt driftstilskudd	14 874
- annet ordinært, offentlig driftstilskudd	-
- andre tilskudd Kulturdepartementet	288
- andre regionale tilskudd	50
- andre offentlige tilskudd	310

## Fordeling ordinært driftstilskudd KUD og region

Kulturdepartementet (KUD)	50 %
Fylkeskommune og kommune	50 %

## Samlede driftsutgifter (med off. refusjoner)

<b>Samlede driftsutgifter (med off. refusjoner)</b>	<b>34 869</b>
<b>Årsresultat</b>	<b>525</b>
- i prosent av driftsinntekter	1,5 %

## Egenkapital

- i prosent av driftsinntekter	2 883
- i prosent av driftsinntekter	8,2 %

## Lønnede årsverk

Lønnede årsverk	44,50
-----------------	-------

## Frivillige årsverk

Frivillige årsverk	2,50
--------------------	------

## Antall fast ansatte

Antall fast ansatte	34
---------------------	----

## Publikasjoner totalt

Publikasjoner totalt	10
- med fagfellevurdering	6

## Åpne møter

Åpne møter	129
------------	-----

## Konserter

Konserter	50
-----------	----

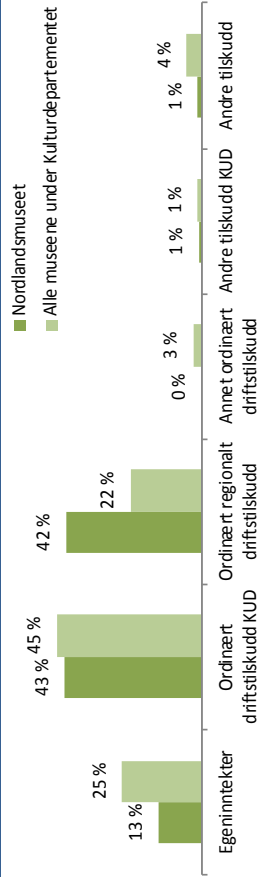
## Basisutstillinger

Basisutstillinger	20
- nye siste år	1

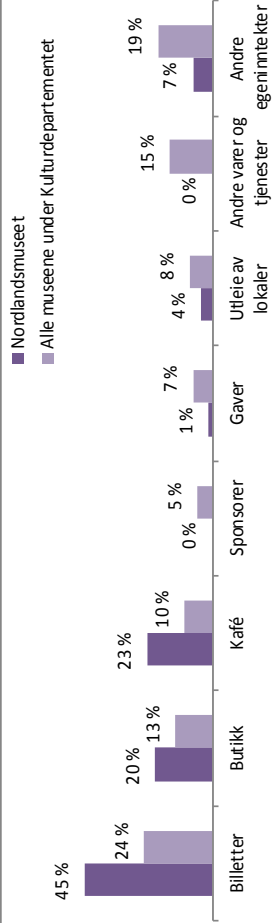
## Temporære utstillinger

Temporære utstillinger	23
- nye siste år	18

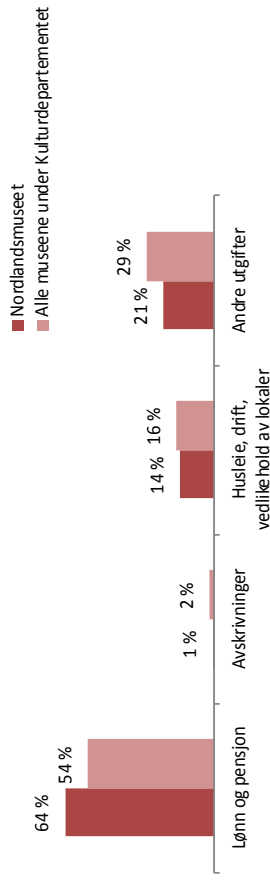
## Inntektsprofil



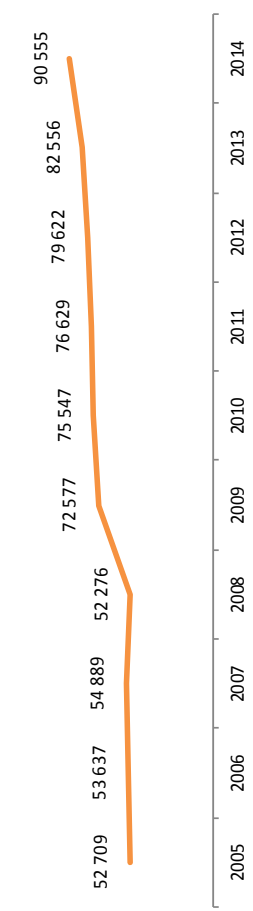
## Fordeling av brutto egeninntekter



## Utgiftsprofil



## Besøk siste ti år



<b>Kulturhistoriske bygninger</b>	<b>130</b>
- tilvekst siste år	-
- tilfredsstillende registrert	0 %

<b>Kunsthistoriske gjenstander</b>	<b>-</b>
- tilvekst siste år	-
- tilfredsstillende registrert	-
- med digital representasjon	-
- publisert med digital representasjon	-

<b>Kulturhistoriske gjenstander</b>	<b>49 930</b>
- tilvekst siste år	34
- tilfredsstillende registrert	56 %
- med digital representasjon	29 %
- publisert med digital representasjon	0 %

<b>Fotografier</b>	<b>229 845</b>
- tilvekst siste år	172
- tilfredsstillende registrert	47 %
- med digital representasjon	21 %
- publisert med digital representasjon	10 %

<b>Arkeologiske gjenstander</b>	<b>-</b>
- tilvekst siste år	-
- tilfredsstillende registrert	-
- med digital representasjon	-
- publisert med digital representasjon	-

<b>Naturhistoriske gjenstander</b>	<b>458</b>
- tilvekst siste år	14
- tilfredsstillende registrert	0 %
- med digital representasjon	0 %
- publisert med digital representasjon	0 %

Kulturlandskap (dekar)	-
Hageanlegg (dekar)	-
Teknisk-industrielle anlegg (antall)	-
Levende samlinger (ja/nei)	Ja

# Norsk Luftfartsmuseum

2014

## Stiftelse

<b>Samlede driftsinntekter</b>	<b>33 076</b>
- totale egeninntekter	20 643
- ordinært driftstilskudd Kulturdepartementet	12 404
- ordinært regionalt driftstilskudd	-
- annet ordinært, offentlig driftstilskudd	-
- andre tilskudd Kulturdepartementet	-
- andre regionale tilskudd	29
- andre offentlige tilskudd	-

## Fordeling ordinært driftstilskudd KUD og region

Kulturdepartementet (KUD)	100 %
Fylkeskommune og kommune	0 %

## Samlede driftsutgifter (med off. refusjoner)

<b>28 938</b>	
<b>Årsresultat</b>	
- i prosent av driftsinntekter	<b>3 340</b>
	10,1 %

## Egenkapital

- i prosent av driftsinntekter	<b>23 506</b>
	71,1 %

## Lønnede årsverk

	25,87
--	-------

## Frivillige årsverk

	0,50
--	------

## Antall fast ansatte

	26
--	----

## Publikasjoner totalt

- med fagfellevurdering	0
-------------------------	---

## Åpne møter

	16
--	----

## Konsserter

	2
--	---

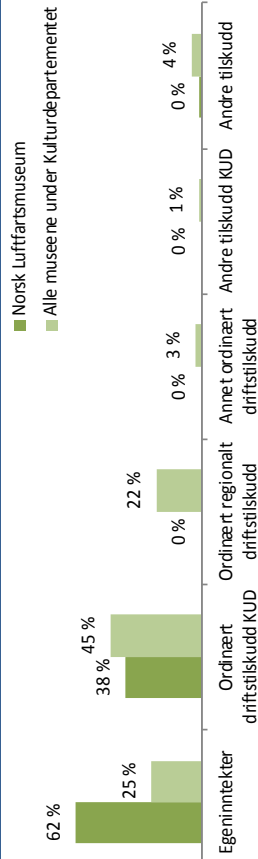
## Basisutstillinger

- nye siste år	6
----------------	---

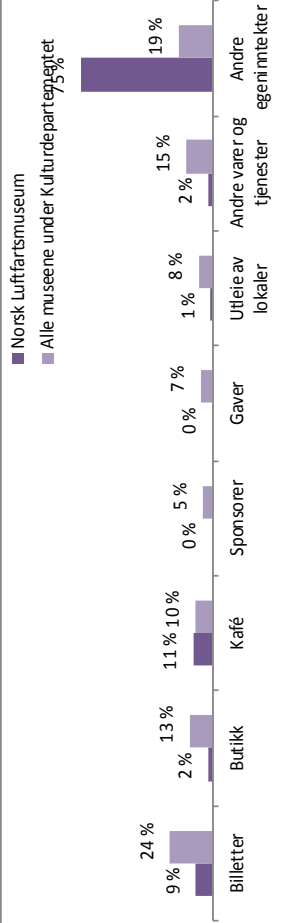
## Temporære utstillinger

- nye siste år	0
	5
	2

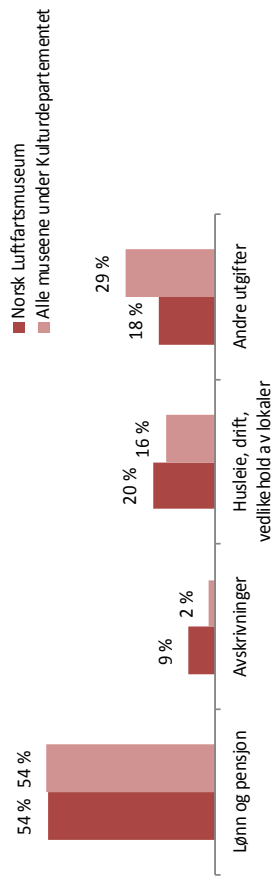
## Inntektsprofil



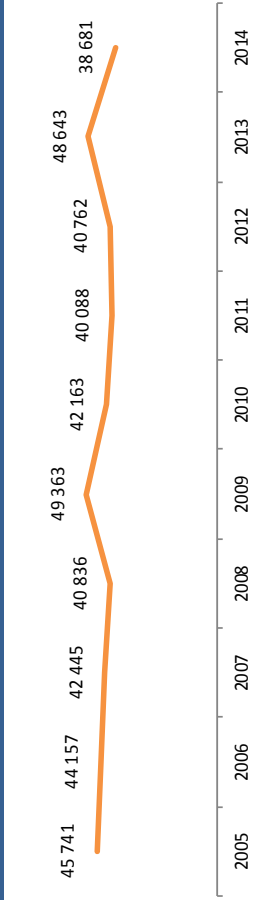
## Fordeling av brutto egeninntekter



## Utgiftsprofil



## Besøk siste ti år



<b>Kulturhistoriske bygninger</b>	<b>1</b>
- tilvekst siste år	-
- tilfredsstillende registrert	0 %

<b>Kunsthistoriske gjenstander</b>	<b>16 300</b>
- tilvekst siste år	100
- tilfredsstillende registrert	29 %
- med digital representasjon	29 %
- publisert med digital representasjon	22 %

<b>Fotografier</b>	<b>64 000</b>
- tilvekst siste år	500
- tilfredsstillende registrert	38 %
- med digital representasjon	38 %
- publisert med digital representasjon	34 %

<b>Arkeologiske gjenstander</b>	-
- tilvekst siste år	-
- tilfredsstillende registrert	-
- med digital representasjon	-
- publisert med digital representasjon	-

<b>Naturhistoriske gjenstander</b>	-
- tilvekst siste år	-
- tilfredsstillende registrert	-
- med digital representasjon	-
- publisert med digital representasjon	-

Kulturlandskap (dekar)	-
Hageanlegg (dekar)	-
Teknisk-industrielle anlegg (antall)	-
Levende samlinger (ja/nei)	Nei

## Stiftelse

<b>Samlede driftsinntekter</b>	<b>15 176</b>
- totale egeninntekter	847
- ordinært driftstilskudd Kulturdepartementet	4 172
- ordinært regionalt driftstilskudd	5 389
- annet ordinært, offentlig driftstilskudd	-
- andre tilskudd Kulturdepartementet	150
- andre regionale tilskudd	614
- andre offentlige tilskudd	4 004

## Fordeling ordinært driftstilskudd KUD og region

Kulturdepartementet (KUD)	44 %
Fylkeskommune og kommune	56 %

## Samlede driftsutgifter (med off. refusjoner)

<b>Samlede driftsutgifter (med off. refusjoner)</b>	<b>15 225</b>
<b>Årsresultat</b>	<b>-104</b>
- i prosent av driftsinntekter	-0,7 %

## Egenkapital

<b>Egenkapital</b>	<b>1 364</b>
- i prosent av driftsinntekter	9,0 %

## Lønnede årsverk

<b>Lønnede årsverk</b>	<b>14,46</b>
------------------------	--------------

## Frivillige årsverk

<b>Frivillige årsverk</b>	<b>1,00</b>
---------------------------	-------------

## Antall fast ansatte

<b>Antall fast ansatte</b>	<b>15</b>
----------------------------	-----------

## Publikasjoner totalt

<b>Publikasjoner totalt</b>	<b>27</b>
- med fagfellevurdering	2

## Åpne møter

<b>Åpne møter</b>	<b>65</b>
-------------------	-----------

## Konserter

<b>Konserter</b>	<b>5</b>
------------------	----------

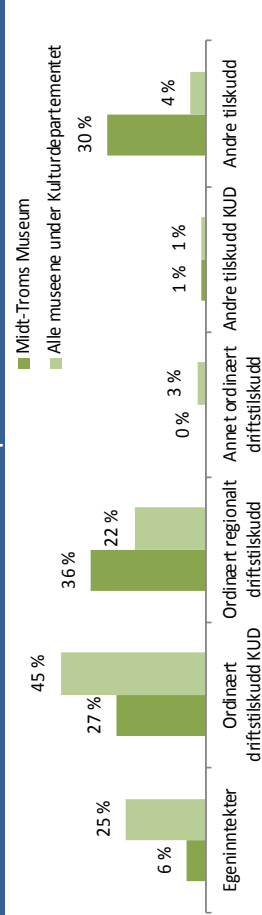
## Basisutstillinger

<b>Basisutstillinger</b>	<b>16</b>
- nye siste år	0

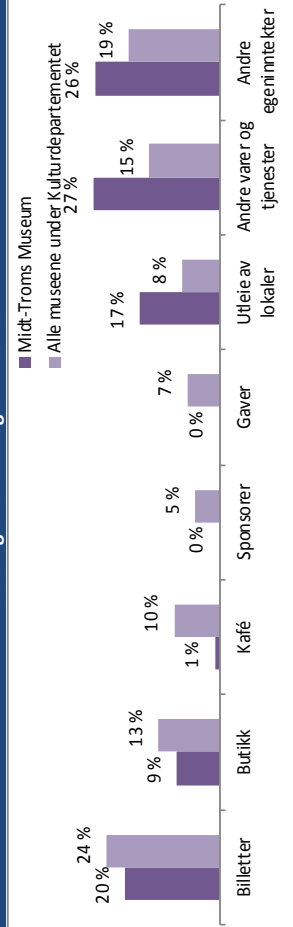
## Temporære utstillinger

<b>Temporære utstillinger</b>	<b>22</b>
- nye siste år	0

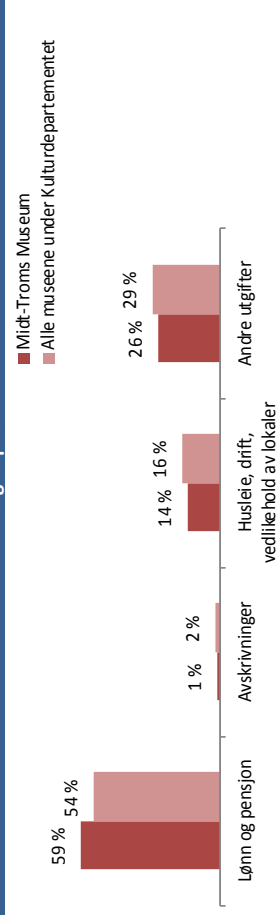
## Inntektsprofil



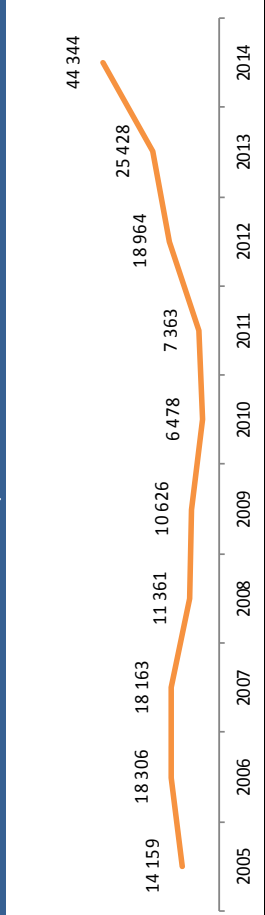
## Fordeling av brutto egeninntekter



## Utgiftsprofil



## Besøk siste ti år



<b>Kulturhistoriske bygninger</b>	<b>76</b>
- tilvekst siste år	-
- tilfredsstillende registrert	0 %

<b>Kunsthistoriske gjenstander</b>	<b>-</b>
- tilvekst siste år	-
- tilfredsstillende registrert	-
- med digital representasjon	-
- publisert med digital representasjon	-

<b>Kulturhistoriske gjenstander</b>	<b>18 459</b>
- tilvekst siste år	100
- tilfredsstillende registrert	81 %
- med digital representasjon	0 %
- publisert med digital representasjon	0 %

<b>Fotografier</b>	<b>59 026</b>
- tilvekst siste år	2 000
- tilfredsstillende registrert	59 %
- med digital representasjon	76 %
- publisert med digital representasjon	0 %

<b>Arkeologiske gjenstander</b>	<b>-</b>
- tilvekst siste år	-
- tilfredsstillende registrert	-
- med digital representasjon	-
- publisert med digital representasjon	-

<b>Naturhistoriske gjenstander</b>	<b>10 225</b>
- tilvekst siste år	25
- tilfredsstillende registrert	49 %
- med digital representasjon	49 %
- publisert med digital representasjon	0 %

Kulturlandskap (dekar)	10
Hageanlegg (dekar)	1
Teknisk-industrielle anlegg (antall)	3
Levende samlinger (ja/nei)	Nei

**Aksjeselskap**

<b>Samlede driftsinntekter</b>	<b>6 835</b>
- totale egeninntekter	283
- ordinært driftstilskudd Kulturdepartementet	3 797
- ordinært regionalt driftstilskudd	2 261
- annet ordinært, offentlig driftstilskudd	-
- andre tilskudd Kulturdepartementet	-
- andre regionale tilskudd	315
- andre offentlige tilskudd	179

**Fordeling ordinært driftstilskudd KUD og region**

Kulturdepartementet (KUD)	63 %
Fylkeskommune og kommune	37 %

**Samlede driftsutgifter (med off. refusjoner)**

<b>Årsresultat</b>	<b>487</b>
- i prosent av driftsinntekter	7,1 %

**Egenkapital**

- i prosent av driftsinntekter	25,6 %
--------------------------------	--------

**Lønnede årsverk**

	6,00
--	------

**Frivillige årsverk**

	0,00
--	------

**Antall fast ansatte**

	7
--	---

**Publikasjoner totalt**

- med fagfellevurdering	2
0	0

**Åpne møter**

	5
--	---

**Konsserter**

	1
--	---

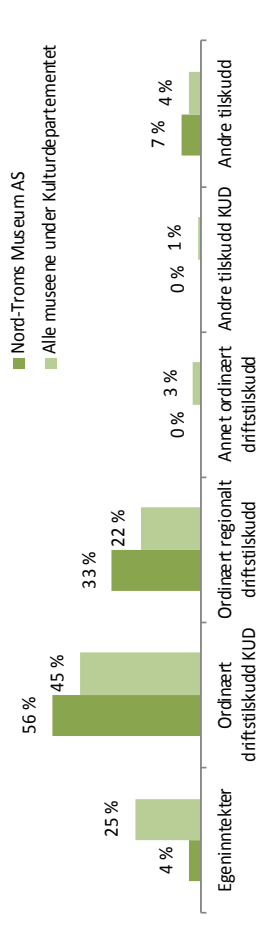
**Basisutstillinger**

- nye siste år	7
0	0

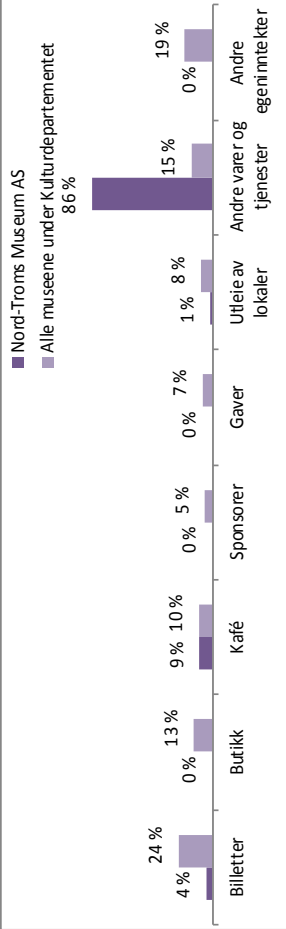
**Temporære utstillinger**

- nye siste år	4
2	2

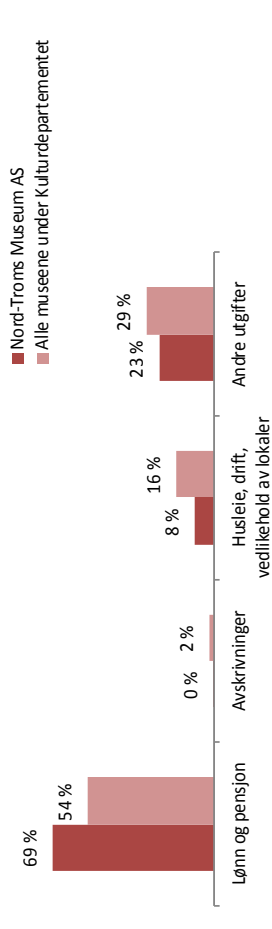
**Inntektsprofil**



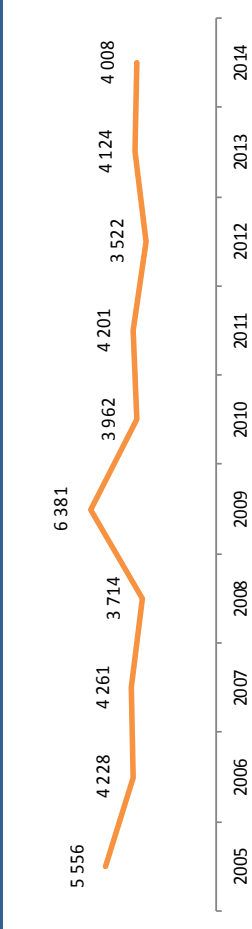
**Fordeling av brutto egeninntekter**



**Utgiftsprofil**



**Besøk siste ti år**



<b>Kulturhistoriske bygninger</b>	<b>50</b>
- tilvekst siste år	-
- tilfredsstillende registrert	100 %

<b>Kunsthistoriske gjenstander</b>	<b>19 210</b>
- tilvekst siste år	40
- tilfredsstillende registrert	100 %
- med digital representasjon	99 %
- publisert med digital representasjon	0 %

<b>Fotografier</b>	<b>52 752</b>
- tilvekst siste år	465
- tilfredsstillende registrert	52 %
- med digital representasjon	52 %
- publisert med digital representasjon	51 %

<b>Arkeologiske gjenstander</b>	<b>-</b>
- tilvekst siste år	-
- tilfredsstillende registrert	-
- med digital representasjon	-
- publisert med digital representasjon	-

<b>Naturhistoriske gjenstander</b>	<b>20</b>
- tilvekst siste år	-
- tilfredsstillende registrert	0 %
- med digital representasjon	0 %
- publisert med digital representasjon	0 %

Kulturlandskap (dekar)	-
Hageanlegg (dekar)	-
Teknisk-industrielle anlegg (antall)	-
Levende samlinger (ja/nei)	Nei

# Nordnorsk Kunstmuseum

2014

## Stiftelse

<b>Samlede driftsinntekter</b>	<b>20 933</b>
- totale egeninntekter	1 902
- ordinært driftstilskudd Kulturdepartementet	18 845
- ordinært regionalt driftstilskudd	-
- annet ordinært, offentlig driftstilskudd	-
- andre tilskudd Kulturdepartementet	-
- andre regionale tilskudd	186
- andre offentlige tilskudd	-

## Fordeling ordinært driftstilskudd KUD og region

Kulturdepartementet (KUD)	100 %
Fylkeskommune og kommune	0 %

## Samlede driftsutgifter (med off. refusjoner)

<b>Årsresultat</b>	<b>779</b>
- i prosent av driftsinntekter	3,7 %

## Egenkapital

- i prosent av driftsinntekter	5,5 %
--------------------------------	-------

## Lønnede årsverk

9,40
------

## Frivillige årsverk

0,00
------

## Antall fast ansatte

6
---

## Publikasjoner totalt

2
---

## Åpne møter

1
---

## Konserter

4
---

## Basisutstillinger

2
---

## Temporære utstillinger

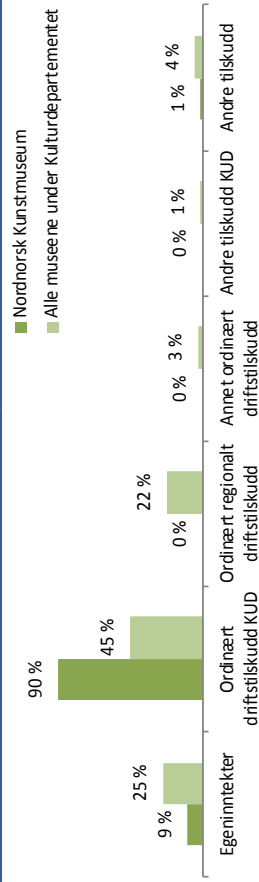
1
---

0
---

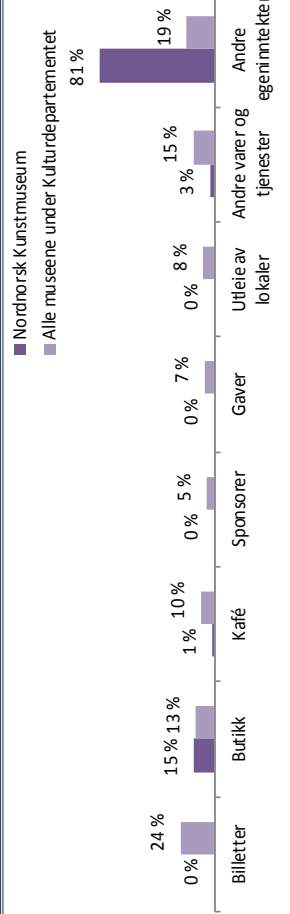
6
---

6
---

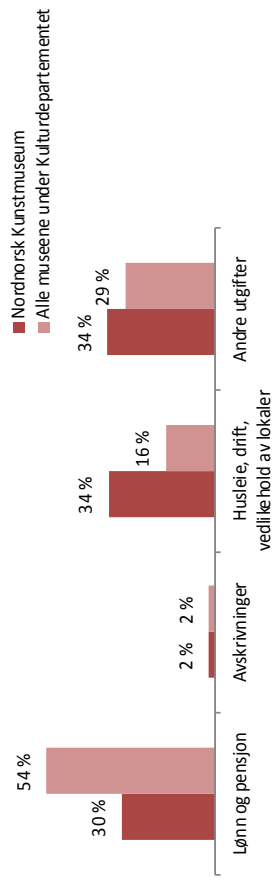
## Inntektsprofil




## Fordeling av brutto egeninntekter



## Utgiftsprofil



## Besøk siste ti år



## Kulturhistoriske bygninger

- tilvekst siste år	-
- tilfredsstillende registrert	-

## Kunsthistoriske gjenstander

- tilvekst siste år	1 765
- tilfredsstillende registrert	83
- med digital representasjon	100 %
- publisert med digital representasjon	0 %

## Kulturhistoriske gjenstander

- tilvekst siste år	-
- tilfredsstillende registrert	-
- med digital representasjon	-
- publisert med digital representasjon	-

## Fotografier

- tilvekst siste år	-
- tilfredsstillende registrert	-
- med digital representasjon	-
- publisert med digital representasjon	-

## Arkeologiske gjenstander

- tilvekst siste år	-
- tilfredsstillende registrert	-
- med digital representasjon	-
- publisert med digital representasjon	-

## Naturhistoriske gjenstander

- tilvekst siste år	-
- tilfredsstillende registrert	-
- med digital representasjon	-
- publisert med digital representasjon	-

## Kulturlandskap (dekar)

-
---

## Hageanlegg (dekar)

-
---

## Teknisk-industrielle anlegg (antall)

-
---

## Levende samlinger (ja/nei)

Nei
-----

# Perspektivet Museum

2014

## Stiftelse

<b>Samlede driftsinntekter</b>	<b>8 202</b>
- totale egeninntekter	399
- ordinært driftstilskudd Kulturdepartementet	3 318
- ordinært regionalt driftstilskudd	4 015
- annet ordinært, offentlig driftstilskudd	-
- andre tilskudd Kulturdepartementet	150
- andre regionale tilskudd	-
- andre offentlige tilskudd	320

## Fordeling ordinært driftstilskudd KUD og region

Kulturdepartementet (KUD)	45 %
Fylkeskommune og kommune	55 %

## Samlede driftsutgifter (med off. refusjoner)

<b>Samlede driftsutgifter (med off. refusjoner)</b>	<b>7 982</b>
<b>Årsresultat</b>	<b>174</b>
- i prosent av driftsinntekter	2,1 %

## Egenkapital

- i prosent av driftsinntekter	56,7 %
--------------------------------	--------

## Lønnede årsverk

	6,90
--	------

## Frivillige årsverk

	0,00
--	------

## Antall fast ansatte

	9
--	---

## Publikasjoner totalt

- med fagfellevurdering	0
-------------------------	---

## Åpne møter

	22
--	----

## Konsserter

	9
--	---

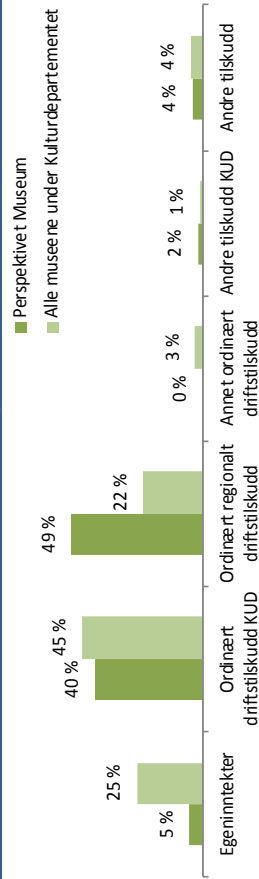
## Basisutstillinger

- nye siste år	4
----------------	---

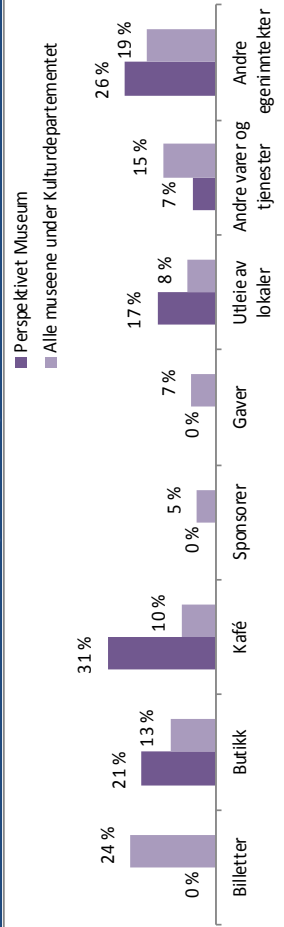
## Temporære utstillinger

- nye siste år	0
	6
	3

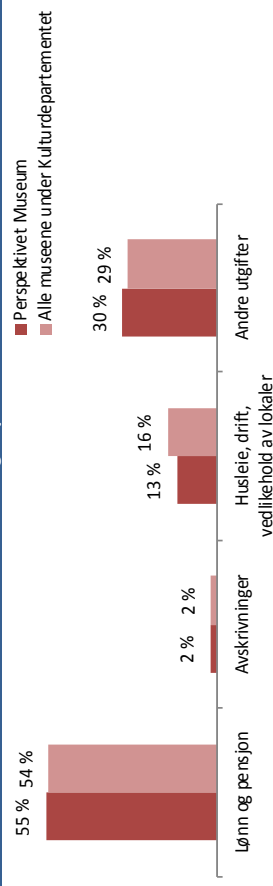
## Inntektsprofil



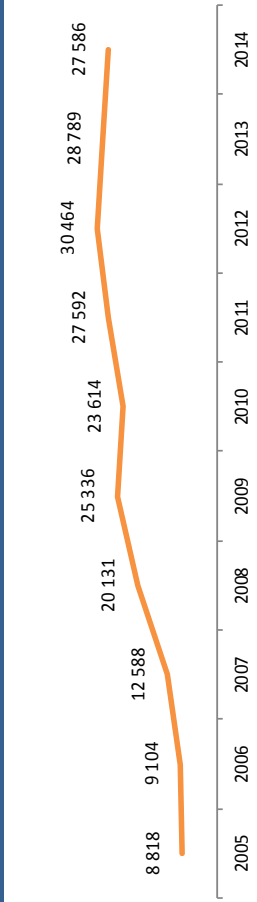
## Fordeling av brutto egeninntekter



## Utgiftsprofil



## Besøk siste ti år



<b>Kulturhistoriske bygninger</b>	<b>22</b>
- tilvekst siste år	-
- tilfredsstillende registrert	0 %
<b>Kunsthistoriske gjenstander</b>	<b>15</b>
- tilvekst siste år	-
- tilfredsstillende registrert	0 %
- med digital representasjon	0 %
- publisert med digital representasjon	0 %

<b>Kulturhistoriske gjenstander</b>	<b>15 039</b>
- tilvekst siste år	29
- tilfredsstillende registrert	0 %
- med digital representasjon	0 %
- publisert med digital representasjon	0 %

<b>Fotografier</b>	<b>449 338</b>
- tilvekst siste år	4 608
- tilfredsstillende registrert	2 %
- med digital representasjon	2 %
- publisert med digital representasjon	2 %

<b>Arkeologiske gjenstander</b>	-
- tilvekst siste år	-
- tilfredsstillende registrert	-
- med digital representasjon	-
- publisert med digital representasjon	-

<b>Naturhistoriske gjenstander</b>	-
- tilvekst siste år	-
- tilfredsstillende registrert	-
- med digital representasjon	-
- publisert med digital representasjon	-

Kulturlandskap (dekar)	-
Hageanlegg (dekar)	1
Teknisk-industrielle anlegg (antall)	-
Levende samlinger (ja/nei)	Nei



## Stiftelse

<b>Samlede driftsinntekter</b>	<b>23 048</b>
- totale egeninntekter	3 648
- ordinært driftstilskudd Kulturdepartementet	8 783
- ordinært regionalt driftstilskudd	6 622
- annet ordinært, offentlig driftstilskudd	-
- andre tilskudd Kulturdepartementet	-
- andre regionale tilskudd	3 408
- andre offentlige tilskudd	587

## Fordeling ordinært driftstilskudd KUD og region

Kulturdepartementet (KUD)	57 %
Fylkeskommune og kommune	43 %

## Samlede driftsutgifter (med off. refusjoner)

<b>22 524</b>	
<b>Årsresultat</b>	<b>210</b>
- i prosent av driftsinntekter	0,9 %

## Egenkapital

- i prosent av driftsinntekter	34,5 %
--------------------------------	--------

## Lønnede årsverk

	23,76
--	-------

## Frivillige årsverk

	4,49
--	------

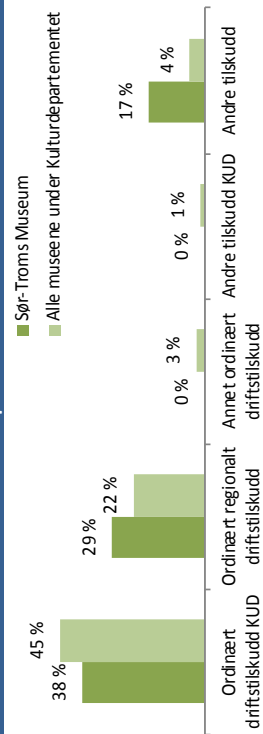
## Antall fast ansatte

	24
--	----

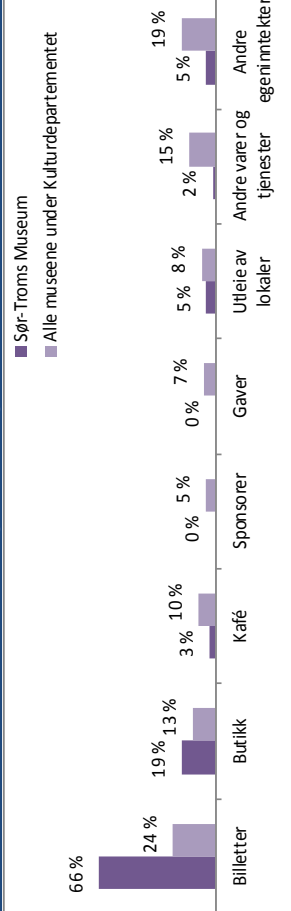
## Publikasjoner totalt

- med fagfellevurdering	4
Åpne møter	0
Konsserter	45
Basisutstillinger	5
- nye siste år	22
Temporære utstillinger	2
- nye siste år	5
	5

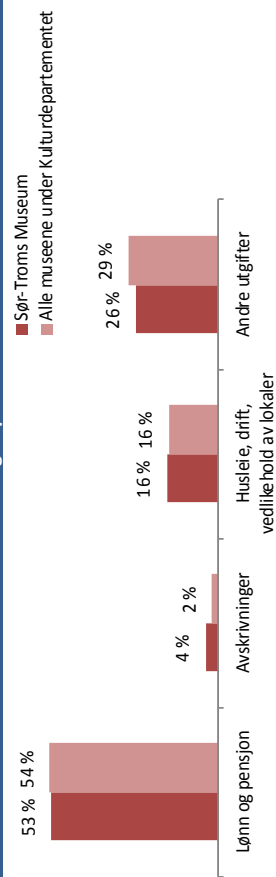
## Inntektsprofil



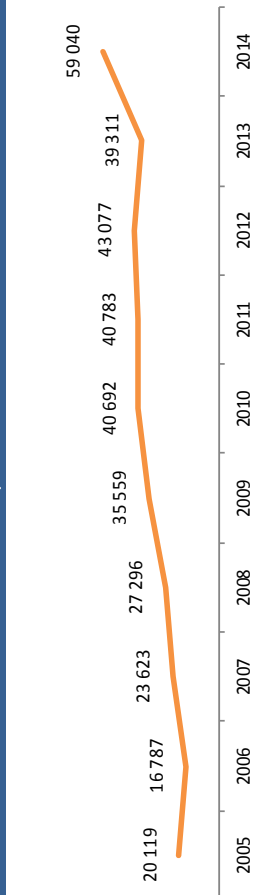
## Fordeling av brutto egeninntekter



## Utgiftsprofil



## Besøk siste ti år



<b>Kulturhistoriske bygninger</b>	<b>46</b>
- tilvekst siste år	-
- tilfredsstillende registrert	13 %
<b>Kunsthistoriske gjenstander</b>	<b>26 730</b>
- tilvekst siste år	25
- tilfredsstillende registrert	15 %
- med digital representasjon	15 %
- publisert med digital representasjon	0 %

<b>Kulturhistoriske gjenstander</b>	<b>18 403</b>
- tilvekst siste år	219
- tilfredsstillende registrert	55 %
- med digital representasjon	30 %
- publisert med digital representasjon	0 %

<b>Fotografier</b>	<b>50 431</b>
- tilvekst siste år	1 793
- tilfredsstillende registrert	70 %
- med digital representasjon	73 %
- publisert med digital representasjon	50 %

<b>Arkeologiske gjenstander</b>	-
- tilvekst siste år	-
- tilfredsstillende registrert	-
- med digital representasjon	-
- publisert med digital representasjon	-

<b>Naturhistoriske gjenstander</b>	-
- tilvekst siste år	-
- tilfredsstillende registrert	-
- med digital representasjon	-
- publisert med digital representasjon	-

Kulturlandskap (dekar)	200
Hageanlegg (dekar)	-
Teknisk-industrielle anlegg (antall)	1
Levende samlinger (ja/nei)	Nei

# Museene for kystkultur og gjenreisning i Finnmark IKS 2014

Interkommunalt selskap		Inntektsprofil																																																																									
<b>Samlede driftsinntekter</b>	<b>13 542</b>																																																																										
- totale egeninntekter	1 639	<table border="1"> <tr> <td>Egeninntekter</td> <td>12 %</td> <td>25 %</td> <td>39 %</td> <td>45 %</td> <td>38 %</td> </tr> <tr> <td>Ordinært driftstilskudd</td> <td>0 %</td> <td>0 %</td> <td>3 %</td> <td>0 %</td> <td>1 %</td> </tr> <tr> <td>Ordinært regionalt driftstilskudd</td> <td>0 %</td> <td>0 %</td> <td>3 %</td> <td>0 %</td> <td>1 %</td> </tr> <tr> <td>Andret tilskudd</td> <td>11 %</td> <td>11 %</td> <td>4 %</td> <td>0 %</td> <td>0 %</td> </tr> <tr> <td>Andre tilskudd</td> <td>4 %</td> <td>4 %</td> <td>0 %</td> <td>0 %</td> <td>0 %</td> </tr> <tr> <td>Andre tilskudd KUD</td> <td>0 %</td> <td>0 %</td> <td>0 %</td> <td>0 %</td> <td>0 %</td> </tr> <tr> <td>Andre tilskudd KUD</td> <td>0 %</td> <td>0 %</td> <td>0 %</td> <td>0 %</td> <td>0 %</td> </tr> <tr> <td>Andre tilskudd</td> <td>0 %</td> <td>0 %</td> <td>0 %</td> <td>0 %</td> <td>0 %</td> </tr> </table>		Egeninntekter	12 %	25 %	39 %	45 %	38 %	Ordinært driftstilskudd	0 %	0 %	3 %	0 %	1 %	Ordinært regionalt driftstilskudd	0 %	0 %	3 %	0 %	1 %	Andret tilskudd	11 %	11 %	4 %	0 %	0 %	Andre tilskudd	4 %	4 %	0 %	0 %	0 %	Andre tilskudd KUD	0 %	0 %	0 %	0 %	0 %	Andre tilskudd KUD	0 %	0 %	0 %	0 %	0 %	Andre tilskudd	0 %	0 %	0 %	0 %	0 %																								
Egeninntekter	12 %	25 %	39 %	45 %	38 %																																																																						
Ordinært driftstilskudd	0 %	0 %	3 %	0 %	1 %																																																																						
Ordinært regionalt driftstilskudd	0 %	0 %	3 %	0 %	1 %																																																																						
Andret tilskudd	11 %	11 %	4 %	0 %	0 %																																																																						
Andre tilskudd	4 %	4 %	0 %	0 %	0 %																																																																						
Andre tilskudd KUD	0 %	0 %	0 %	0 %	0 %																																																																						
Andre tilskudd KUD	0 %	0 %	0 %	0 %	0 %																																																																						
Andre tilskudd	0 %	0 %	0 %	0 %	0 %																																																																						
- ordinært driftstilskudd Kulturdepartementet	5 335																																																																										
- ordinært regionalt driftstilskudd	5 080																																																																										
- annet ordinært, offentlig driftstilskudd	-																																																																										
- andre tilskudd Kulturdepartementet	-																																																																										
- andre regionale tilskudd	255																																																																										
- andre offentlige tilskudd	1 233																																																																										
<b>Fordeling ordinært driftstilskudd KUD og region</b>		<b>Fordeling av brutto egeninntekter</b>																																																																									
Kulturdepartementet (KUD)	51 %																																																																										
Fylkeskommune og kommune	49 %																																																																										
<b>Samlede driftsutgifter (med off. refusjoner)</b>	<b>13 535</b>																																																																										
<b>Årsresultat</b>	<b>1</b>																																																																										
- i prosent av driftsinntekter	0,0 %																																																																										
<b>Egenkapital</b>	<b>1 089</b>	<b>Utgiftsprofil</b>																																																																									
- i prosent av driftsinntekter	8,0 %																																																																										
<b>Lønnede årsverk</b>	<b>18,25</b>	<table border="1"> <tr> <td>Lønn og pensjon</td> <td>64 %</td> <td>54 %</td> <td>19 %</td> <td>16 %</td> <td>29 %</td> </tr> <tr> <td>Avskrivninger</td> <td>0 %</td> <td>2 %</td> <td>0 %</td> <td>0 %</td> <td>0 %</td> </tr> <tr> <td>Husleie, drift, vedlikehold av lokaler</td> <td>0 %</td> <td>0 %</td> <td>4 %</td> <td>7 %</td> <td>17 %</td> </tr> <tr> <td>Andre utgifter</td> <td>0 %</td> <td>0 %</td> <td>5 %</td> <td>4 %</td> <td>7 %</td> </tr> <tr> <td>Gaver</td> <td>0 %</td> <td>0 %</td> <td>4 %</td> <td>7 %</td> <td>15 %</td> </tr> <tr> <td>Sponsorer</td> <td>0 %</td> <td>0 %</td> <td>4 %</td> <td>8 %</td> <td>3 %</td> </tr> <tr> <td>Kafé</td> <td>0 %</td> <td>0 %</td> <td>4 %</td> <td>8 %</td> <td>15 %</td> </tr> <tr> <td>Butikk</td> <td>0 %</td> <td>0 %</td> <td>4 %</td> <td>8 %</td> <td>3 %</td> </tr> <tr> <td>Billetter</td> <td>0 %</td> <td>0 %</td> <td>4 %</td> <td>8 %</td> <td>15 %</td> </tr> <tr> <td>Utleie av lokaler</td> <td>0 %</td> <td>0 %</td> <td>4 %</td> <td>8 %</td> <td>3 %</td> </tr> <tr> <td>Andre varer og tjenester</td> <td>0 %</td> <td>0 %</td> <td>4 %</td> <td>8 %</td> <td>15 %</td> </tr> <tr> <td>Andre egeninntekter</td> <td>0 %</td> <td>0 %</td> <td>4 %</td> <td>8 %</td> <td>15 %</td> </tr> </table>		Lønn og pensjon	64 %	54 %	19 %	16 %	29 %	Avskrivninger	0 %	2 %	0 %	0 %	0 %	Husleie, drift, vedlikehold av lokaler	0 %	0 %	4 %	7 %	17 %	Andre utgifter	0 %	0 %	5 %	4 %	7 %	Gaver	0 %	0 %	4 %	7 %	15 %	Sponsorer	0 %	0 %	4 %	8 %	3 %	Kafé	0 %	0 %	4 %	8 %	15 %	Butikk	0 %	0 %	4 %	8 %	3 %	Billetter	0 %	0 %	4 %	8 %	15 %	Utleie av lokaler	0 %	0 %	4 %	8 %	3 %	Andre varer og tjenester	0 %	0 %	4 %	8 %	15 %	Andre egeninntekter	0 %	0 %	4 %	8 %	15 %
Lønn og pensjon	64 %	54 %	19 %	16 %	29 %																																																																						
Avskrivninger	0 %	2 %	0 %	0 %	0 %																																																																						
Husleie, drift, vedlikehold av lokaler	0 %	0 %	4 %	7 %	17 %																																																																						
Andre utgifter	0 %	0 %	5 %	4 %	7 %																																																																						
Gaver	0 %	0 %	4 %	7 %	15 %																																																																						
Sponsorer	0 %	0 %	4 %	8 %	3 %																																																																						
Kafé	0 %	0 %	4 %	8 %	15 %																																																																						
Butikk	0 %	0 %	4 %	8 %	3 %																																																																						
Billetter	0 %	0 %	4 %	8 %	15 %																																																																						
Utleie av lokaler	0 %	0 %	4 %	8 %	3 %																																																																						
Andre varer og tjenester	0 %	0 %	4 %	8 %	15 %																																																																						
Andre egeninntekter	0 %	0 %	4 %	8 %	15 %																																																																						
<b>Antall fast ansatte</b>	<b>19</b>																																																																										
<b>Publikasjoner totalt</b>	<b>4</b>	<table border="1"> <tr> <td>2005</td> <td>29 801</td> <td>2006</td> <td>30 109</td> <td>2007</td> <td>31 429</td> <td>2008</td> <td>33 315</td> <td>2009</td> <td>34 208</td> <td>2010</td> <td>26 517</td> <td>2011</td> <td>26 208</td> <td>2012</td> <td>30 833</td> <td>2013</td> <td>27 684</td> <td>2014</td> <td>29 412</td> </tr> </table>		2005	29 801	2006	30 109	2007	31 429	2008	33 315	2009	34 208	2010	26 517	2011	26 208	2012	30 833	2013	27 684	2014	29 412																																																				
2005	29 801	2006	30 109	2007	31 429	2008	33 315	2009	34 208	2010	26 517	2011	26 208	2012	30 833	2013	27 684	2014	29 412																																																								
- med fagfellevurdering	0																																																																										
<b>Åpne møter</b>	<b>27</b>																																																																										
<b>Konserter</b>	<b>4</b>																																																																										
<b>Basisutstillinger</b>	<b>19</b>																																																																										
- nye siste år	0																																																																										
<b>Temporære utstillinger</b>	<b>14</b>																																																																										
- nye siste år	11																																																																										
<b>Kulturhistoriske bygninger</b>	<b>14</b>																																																																										
- tilvekst siste år	-																																																																										
- tilfredsstillende registrert	0 %																																																																										
<b>Kunsthistoriske gjenstander</b>	<b>44</b>																																																																										
- tilvekst siste år	-																																																																										
- tilfredsstillende registrert	100 %																																																																										
- med digital representasjon	41 %																																																																										
- publisert med digital representasjon	0 %																																																																										
<b>Kulturhistoriske gjenstander</b>	<b>12 605</b>																																																																										
- tilvekst siste år	102																																																																										
- tilfredsstillende registrert	54 %																																																																										
- med digital representasjon	48 %																																																																										
- publisert med digital representasjon	9 %																																																																										
<b>Fotografier</b>	<b>46 738</b>																																																																										
- tilvekst siste år	137																																																																										
- tilfredsstillende registrert	79 %																																																																										
- med digital representasjon	58 %																																																																										
- publisert med digital representasjon	6 %																																																																										
<b>Arkeologiske gjenstander</b>	<b>33</b>																																																																										
- tilvekst siste år	-																																																																										
- tilfredsstillende registrert	100 %																																																																										
- med digital representasjon	0 %																																																																										
- publisert med digital representasjon	0 %																																																																										
<b>Naturhistoriske gjenstander</b>	<b>42</b>																																																																										
- tilvekst siste år	-																																																																										
- tilfredsstillende registrert	100 %																																																																										
- med digital representasjon	0 %																																																																										
- publisert med digital representasjon	0 %																																																																										
Kulturlandskap (dekar)	-																																																																										
Hageanlegg (dekar)	-																																																																										
Teknisk-industrielle anlegg (antall)	2																																																																										
Levende samlinger (ja/nei)	Nei																																																																										

# Varanger museum IKS

2014

## Interkommunalt selskap

<b>Samlede driftsinntekter</b>	<b>18 855</b>
- totale egeninntekter	1 612
- ordinært driftstilskudd Kulturdepartementet	9 441
- ordinært regionalt driftstilskudd	3 567
- annet ordinært, offentlig driftstilskudd	-
- andre tilskudd Kulturdepartementet	336
- andre regionale tilskudd	650
- andre offentlige tilskudd	3 249

## Fordeling ordinært driftstilskudd KUD og region

Kulturdepartementet (KUD)	73 %
Fylkeskommune og kommune	27 %

## Samlede driftsutgifter (med off. refusjoner)

<b>Samlede driftsutgifter (med off. refusjoner)</b>	<b>18 675</b>
<b>Årsresultat</b>	<b>898</b>
- i prosent av driftsinntekter	4,8 %

## Egenkapital

- i prosent av driftsinntekter	13,4 %
--------------------------------	--------

## Lønnede årsverk

Lønnede årsverk	22,45
-----------------	-------

## Frivillige årsverk

Frivillige årsverk	0,20
--------------------	------

## Antall fast ansatte

Antall fast ansatte	20
---------------------	----

## Publikasjoner totalt

Publikasjoner totalt	6
- med fagfellevurdering	3

## Åpne møter

Åpne møter	92
------------	----

## Konsserter

Konsserter	10
------------	----

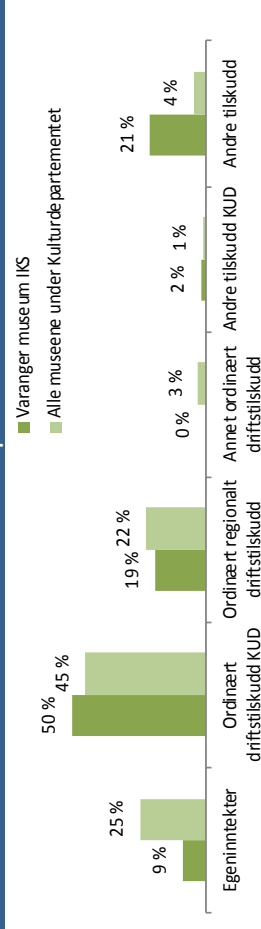
## Basisutstillinger

Basisutstillinger	11
- nye siste år	1

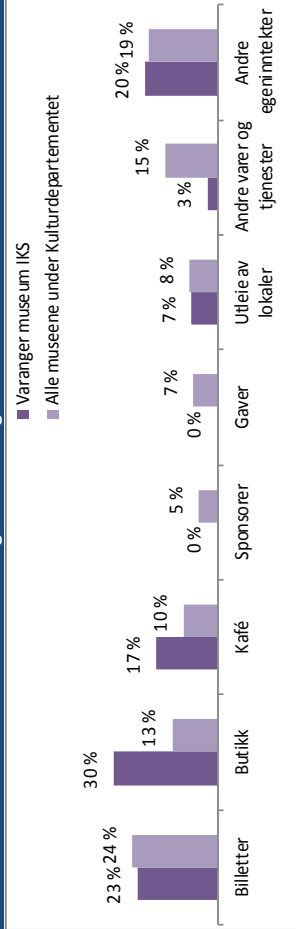
## Temporære utstillinger

Temporære utstillinger	22
- nye siste år	13

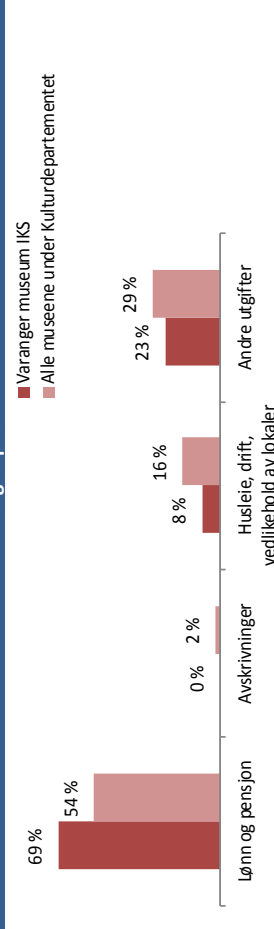
## Inntektsprofil



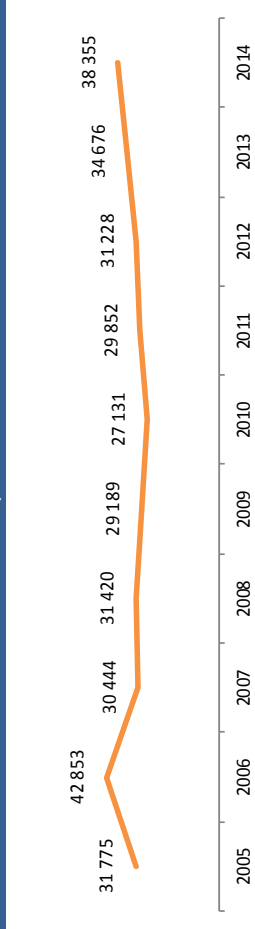
## Fordeling av brutto egeninntekter



## Utgiftsprofil



## Besøk siste ti år



<b>Kulturhistoriske bygninger</b>	<b>47</b>
- tilvekst siste år	-
- tilfredsstillende registrert	0 %
<b>Kunsthistoriske gjenstander</b>	<b>126</b>
- tilvekst siste år	-
- tilfredsstillende registrert	30 %
- med digital representasjon	30 %
- publisert med digital representasjon	0 %

<b>Kulturhistoriske gjenstander</b>	<b>27 466</b>
- tilvekst siste år	102
- tilfredsstillende registrert	22 %
- med digital representasjon	11 %
- publisert med digital representasjon	1 %

<b>Fotografier</b>	<b>58 993</b>
- tilvekst siste år	5 090
- tilfredsstillende registrert	17 %
- med digital representasjon	8 %
- publisert med digital representasjon	2 %

<b>Arkeologiske gjenstander</b>	<b>200</b>
- tilvekst siste år	-
- tilfredsstillende registrert	49 %
- med digital representasjon	49 %
- publisert med digital representasjon	0 %

<b>Naturhistoriske gjenstander</b>	<b>1 513</b>
- tilvekst siste år	-
- tilfredsstillende registrert	66 %
- med digital representasjon	64 %
- publisert med digital representasjon	15 %

Kulturlandskap (dekar)	41
Hageanlegg (dekar)	-
Teknisk-industrielle anlegg (antall)	-
Levende samlinger (ja/nei)	Nei

# Verdensarsenter for bergkunst - Alta Museum IKS 2014

Interkommunalt selskap		Inntektsprofil																																							
<b>Samlede driftsinntekter</b>	<b>16 244</b>	<table border="1"> <tr><th>Kategori</th><th>Prosent</th></tr> <tr><td>Verdensarsenter for bergkunst - Alta Museum IKS</td><td>45%</td></tr> <tr><td>Alle museene under Kulturdepartementet</td><td>27%</td></tr> <tr><td>Andre tilskudd</td><td>4%</td></tr> <tr><td>Andre tilskudd KUD</td><td>1%</td></tr> <tr><td>Andre tilskudd</td><td>1%</td></tr> <tr><td>Ordinært driftstilskudd</td><td>0%</td></tr> <tr><td>Ordinært regionalt driftstilskudd</td><td>3%</td></tr> <tr><td>Annet ordinært driftstilskudd</td><td>0%</td></tr> <tr><td>Ordinært regionalt driftstilskudd</td><td>0%</td></tr> <tr><td>Ordinært driftstilskudd KUD</td><td>0%</td></tr> <tr><td>Ordinært driftstilskudd</td><td>0%</td></tr> </table>	Kategori	Prosent	Verdensarsenter for bergkunst - Alta Museum IKS	45%	Alle museene under Kulturdepartementet	27%	Andre tilskudd	4%	Andre tilskudd KUD	1%	Andre tilskudd	1%	Ordinært driftstilskudd	0%	Ordinært regionalt driftstilskudd	3%	Annet ordinært driftstilskudd	0%	Ordinært regionalt driftstilskudd	0%	Ordinært driftstilskudd KUD	0%	Ordinært driftstilskudd	0%	<b>8</b>														
Kategori	Prosent																																								
Verdensarsenter for bergkunst - Alta Museum IKS	45%																																								
Alle museene under Kulturdepartementet	27%																																								
Andre tilskudd	4%																																								
Andre tilskudd KUD	1%																																								
Andre tilskudd	1%																																								
Ordinært driftstilskudd	0%																																								
Ordinært regionalt driftstilskudd	3%																																								
Annet ordinært driftstilskudd	0%																																								
Ordinært regionalt driftstilskudd	0%																																								
Ordinært driftstilskudd KUD	0%																																								
Ordinært driftstilskudd	0%																																								
- totale egeninntekter	5 348		-																																						
- ordinært driftstilskudd Kulturdepartementet	3 394		100 %																																						
- ordinært regionalt driftstilskudd	3 196																																								
- annet ordinært, offentlig driftstilskudd	-																																								
- andre tilskudd Kulturdepartementet	-																																								
- andre regionale tilskudd	460																																								
- andre offentlige tilskudd	3 846																																								
<b>Fordeling ordinært driftstilskudd KUD og region</b>		<b>Fordeling av brutto egeninntekter</b>	<b>2 577</b>																																						
Kulturdepartementet (KUD)	52 %	Verdensarsenter for bergkunst - Alta Museum IKS	20																																						
Fylkeskommune og kommune	48 %	Alle museene under Kulturdepartementet	100 %																																						
<b>Samlede driftsutgifter (med off. refusjoner)</b>	<b>15 433</b>	<table border="1"> <tr><th>Kategori</th><th>Prosent</th></tr> <tr><td>Verdensarsenter for bergkunst - Alta Museum IKS</td><td>51%</td></tr> <tr><td>Alle museene under Kulturdepartementet</td><td>19%</td></tr> <tr><td>Andre egeninntekter</td><td>0%</td></tr> <tr><td>Andre varer og tjenester</td><td>15%</td></tr> <tr><td>Andre varer og tjenester</td><td>4%</td></tr> <tr><td>Utleie av lokaler</td><td>8%</td></tr> <tr><td>Gaver</td><td>7%</td></tr> <tr><td>Sponsorer</td><td>5%</td></tr> <tr><td>Kafé</td><td>10%</td></tr> <tr><td>Butikk</td><td>13%</td></tr> <tr><td>Billetter</td><td>24%</td></tr> <tr><td>Butikk</td><td>13%</td></tr> <tr><td>Kafé</td><td>12%</td></tr> <tr><td>Sponsorer</td><td>0%</td></tr> <tr><td>Gaver</td><td>0%</td></tr> <tr><td>Utleie av lokaler</td><td>0%</td></tr> <tr><td>Andre varer og tjenester</td><td>4%</td></tr> <tr><td>Andre egeninntekter</td><td>0%</td></tr> </table>	Kategori	Prosent	Verdensarsenter for bergkunst - Alta Museum IKS	51%	Alle museene under Kulturdepartementet	19%	Andre egeninntekter	0%	Andre varer og tjenester	15%	Andre varer og tjenester	4%	Utleie av lokaler	8%	Gaver	7%	Sponsorer	5%	Kafé	10%	Butikk	13%	Billetter	24%	Butikk	13%	Kafé	12%	Sponsorer	0%	Gaver	0%	Utleie av lokaler	0%	Andre varer og tjenester	4%	Andre egeninntekter	0%	17 %
Kategori	Prosent																																								
Verdensarsenter for bergkunst - Alta Museum IKS	51%																																								
Alle museene under Kulturdepartementet	19%																																								
Andre egeninntekter	0%																																								
Andre varer og tjenester	15%																																								
Andre varer og tjenester	4%																																								
Utleie av lokaler	8%																																								
Gaver	7%																																								
Sponsorer	5%																																								
Kafé	10%																																								
Butikk	13%																																								
Billetter	24%																																								
Butikk	13%																																								
Kafé	12%																																								
Sponsorer	0%																																								
Gaver	0%																																								
Utleie av lokaler	0%																																								
Andre varer og tjenester	4%																																								
Andre egeninntekter	0%																																								
<b>Årsresultat</b>	<b>119</b>	<b>Utgiftsprofil</b>	<b>6 170</b>																																						
- i prosent av driftsinntekter	0,7 %	<table border="1"> <tr><th>Kategori</th><th>Prosent</th></tr> <tr><td>Verdensarsenter for bergkunst - Alta Museum IKS</td><td>62%</td></tr> <tr><td>Alle museene under Kulturdepartementet</td><td>29%</td></tr> <tr><td>Andre utgifter</td><td>9%</td></tr> <tr><td>Lønn og pensjon</td><td>54%</td></tr> <tr><td>Avskrivninger</td><td>1%</td></tr> <tr><td>Husleie, drift, vedlikehold av lokaler</td><td>12%</td></tr> <tr><td>Husleie, drift, vedlikehold av lokaler</td><td>16%</td></tr> <tr><td>Andre utgifter</td><td>25%</td></tr> <tr><td>Lønn og pensjon</td><td>29%</td></tr> <tr><td>Avskrivninger</td><td>1%</td></tr> <tr><td>Husleie, drift, vedlikehold av lokaler</td><td>12%</td></tr> <tr><td>Husleie, drift, vedlikehold av lokaler</td><td>16%</td></tr> <tr><td>Andre utgifter</td><td>25%</td></tr> </table>	Kategori	Prosent	Verdensarsenter for bergkunst - Alta Museum IKS	62%	Alle museene under Kulturdepartementet	29%	Andre utgifter	9%	Lønn og pensjon	54%	Avskrivninger	1%	Husleie, drift, vedlikehold av lokaler	12%	Husleie, drift, vedlikehold av lokaler	16%	Andre utgifter	25%	Lønn og pensjon	29%	Avskrivninger	1%	Husleie, drift, vedlikehold av lokaler	12%	Husleie, drift, vedlikehold av lokaler	16%	Andre utgifter	25%	635										
Kategori	Prosent																																								
Verdensarsenter for bergkunst - Alta Museum IKS	62%																																								
Alle museene under Kulturdepartementet	29%																																								
Andre utgifter	9%																																								
Lønn og pensjon	54%																																								
Avskrivninger	1%																																								
Husleie, drift, vedlikehold av lokaler	12%																																								
Husleie, drift, vedlikehold av lokaler	16%																																								
Andre utgifter	25%																																								
Lønn og pensjon	29%																																								
Avskrivninger	1%																																								
Husleie, drift, vedlikehold av lokaler	12%																																								
Husleie, drift, vedlikehold av lokaler	16%																																								
Andre utgifter	25%																																								
<b>Egenkapital</b>	<b>7 067</b>	<b>Besøk siste ti år</b>	<b>147</b>																																						
- i prosent av driftsinntekter	43,5 %	<table border="1"> <tr><th>År</th><th>Besøk</th></tr> <tr><td>2005</td><td>64 257</td></tr> <tr><td>2006</td><td>67 500</td></tr> <tr><td>2007</td><td>62 550</td></tr> <tr><td>2008</td><td>56 068</td></tr> <tr><td>2009</td><td>51 739</td></tr> <tr><td>2010</td><td>47 938</td></tr> <tr><td>2011</td><td>48 048</td></tr> <tr><td>2012</td><td>39 487</td></tr> <tr><td>2013</td><td>41 024</td></tr> <tr><td>2014</td><td>45 000</td></tr> </table>	År	Besøk	2005	64 257	2006	67 500	2007	62 550	2008	56 068	2009	51 739	2010	47 938	2011	48 048	2012	39 487	2013	41 024	2014	45 000	-																
År	Besøk																																								
2005	64 257																																								
2006	67 500																																								
2007	62 550																																								
2008	56 068																																								
2009	51 739																																								
2010	47 938																																								
2011	48 048																																								
2012	39 487																																								
2013	41 024																																								
2014	45 000																																								
<b>Lønnede totalt</b>	<b>19,30</b>		-																																						
<b>Frivillige årsverk</b>	<b>0,00</b>		-																																						
<b>Antall fast ansatte</b>	<b>18</b>		100 %																																						
<b>Publikasjoner totalt</b>	<b>0</b>		43 %																																						
- med fagfellevurdering	0		0 %																																						
<b>Åpne møter</b>	<b>11</b>																																								
<b>Konsserter</b>	<b>4</b>																																								
<b>Basisutstillinger</b>	<b>8</b>																																								
- nye siste år	0																																								
<b>Temporære utstillinger</b>	<b>2</b>																																								
- nye siste år	2																																								
		Kulturlandskap (dekar)	-																																						
		Hageanlegg (dekar)	-																																						
		Teknisk-industrielle anlegg (antall)	-																																						
		Levende samlinger (ja/nei)	Nei																																						

## Stiftelse

<b>Samlede driftsinntekter</b>	<b>19 403</b>
- totale egeninntekter	6 078
- ordinært driftstilskudd Kulturdepartementet	1 718
- ordinært regionalt driftstilskudd	-
- annet ordinært, offentlig driftstilskudd	11 200
- andre tilskudd Kulturdepartementet	-
- andre regionale tilskudd	-
- andre offentlige tilskudd	407

## Fordeling ordinært driftstilskudd KUD og region

Kulturdepartementet (KUD)	100 %
Fylkeskommune og kommune	0 %

## Samlede driftsutgifter (med off. refusjoner)

<b>Samlede driftsutgifter (med off. refusjoner)</b>	<b>18 970</b>
<b>Årsresultat</b>	<b>644</b>
- i prosent av driftsinntekter	3,3 %

## Egenkapital

- i prosent av driftsinntekter	67,1 %
--------------------------------	--------

## Lønnede årsverk

Lønnede årsverk	8,00
-----------------	------

## Frivillige årsverk

Frivillige årsverk	0,00
--------------------	------

## Antall fast ansatte

Antall fast ansatte	7
---------------------	---

## Publikasjoner totalt

Publikasjoner totalt	2
- med fagfellevurdering	1

## Åpne møter

Åpne møter	17
------------	----

## Konserter

Konserter	0
-----------	---

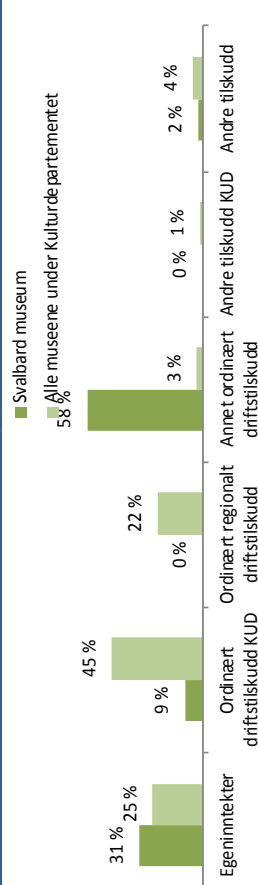
## Basisutstillinger

Basisutstillinger	1
- nye siste år	0

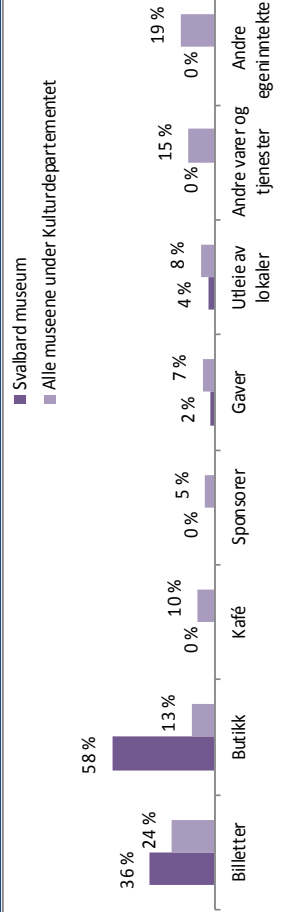
## Temporære utstillinger

Temporære utstillinger	1
- nye siste år	1

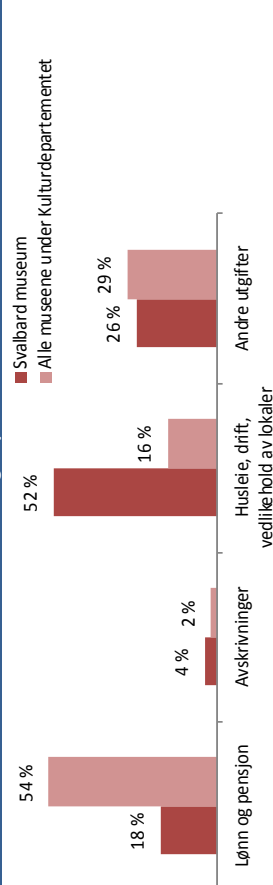
## Inntektsprofil



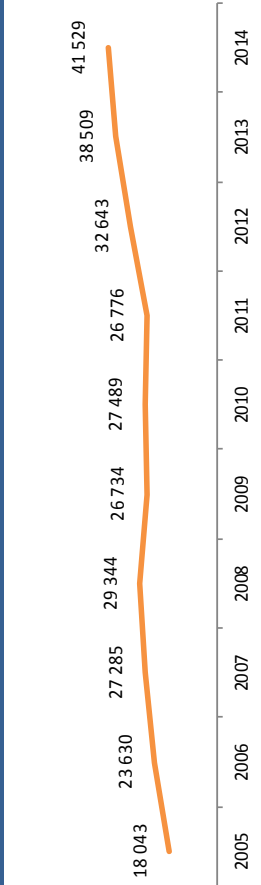
## Fordeling av brutto egeninntekter



## Utgiftsprofil



## Besøk siste ti år



<b>Kulturhistoriske bygninger</b>	<b>2</b>
- tilvekst siste år	-
- tilfredsstillende registrert	0 %

<b>Kunsthistoriske gjenstander</b>	<b>46</b>
- tilvekst siste år	-
- tilfredsstillende registrert	80 %
- med digital representasjon	80 %
- publisert med digital representasjon	80 %

<b>Kulturhistoriske gjenstander</b>	<b>4 882</b>
- tilvekst siste år	22
- tilfredsstillende registrert	87 %
- med digital representasjon	87 %
- publisert med digital representasjon	87 %

<b>Fotografier</b>	<b>17 748</b>
- tilvekst siste år	140
- tilfredsstillende registrert	100 %
- med digital representasjon	79 %
- publisert med digital representasjon	79 %

<b>Arkeologiske gjenstander</b>	<b>38 030</b>
- tilvekst siste år	8
- tilfredsstillende registrert	7 %
- med digital representasjon	7 %
- publisert med digital representasjon	7 %

<b>Naturhistoriske gjenstander</b>	<b>323</b>
- tilvekst siste år	5
- tilfredsstillende registrert	95 %
- med digital representasjon	95 %
- publisert med digital representasjon	95 %

Kulturlandskap (dekar)	-
Hageanlegg (dekar)	-
Teknisk-industrielle anlegg (antall)	-
Levende samlinger (ja/nei)	Nei



Kulturrådet  
Mølleparken 2  
Postboks 8052 Dep  
N-0031 Oslo

Tlf: +47 21 04 58 00

[post@kulturradet.no](mailto:post@kulturradet.no)  
[www.kulturradet.no](http://www.kulturradet.no)